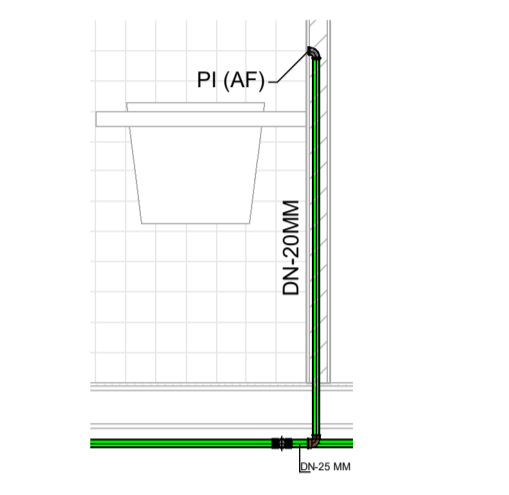




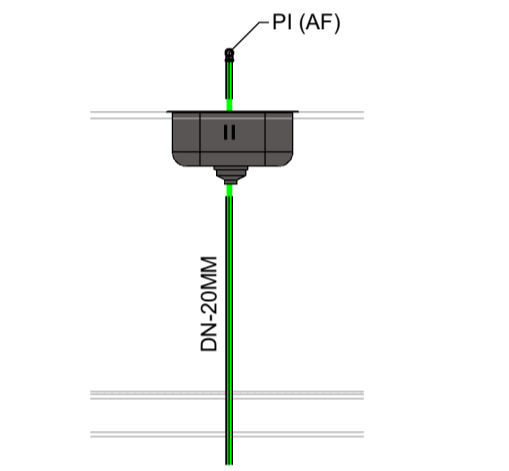
SIMBOLOGIA (PE - HID)

VD	VÁLVULA DE DESCARGA	ABRIGO PARA HIDRANTE E MANGUEIRA
BI	BIDE	TUBULAÇÃO QUE SOBRE
MI	MICROTOR	TUBULAÇÃO QUE DESCE
CH	CHUVEIRO	COLUNA DE ÁGUA FRIA
FI	FILTRO	COLUNA DE VENTILAÇÃO
BB	BEBEDOURO	COLUNA DE ÁGUA PLUVIAL
TQ	TANQUE	COLUNA DE ESGOTO
PI	PIA	COLUNA DE ÁGUA QUENTE
AF	ÁGUA FRIA	COLUNA DE GÁS
AQ	ÁGUA QUENTE	COLUNA DE INCENDIO
E	ESGOTO	COLUNA DE DRENAGEM
AP	ÁGUA PLUVIAL	COLUNA DE ÁGUA PLUVIAL APROVEITADA
APA	APROVEITAMENTO DE ÁGUA DE CHUVA	CAIXA DE INSPEÇÃO DE ESGOTO
V	VENTILAÇÃO	CAIXA DE ÁREIA PARA AP
LA	LADRÃO	REGISTRO DE PRESSÃO
LI	LIMPÇA	VÁLVULA DE PÉ COM CRIVO
ET	LAVABO	VÁLVULA DE DESCARGA
I	COLUNA DE INCENDIO	TOMADA DE GÁS
AM	ABRIGO DE HIDRANTE	RAIO SIFONADO
AG	ABRIGO DE GÁS	RAIO SECO
SG	SARÃO DE GÁS	GRELHA HEMISFÉRICA
TL	TORNEIRA DE LAVAGEM	ABRIGO CARILETE/HIDRÔMETRO
TJ	TORNEIRA DE JARDIM	CAIXA DE SORBEIRA
F*G	FERRO GALVANIZADO	CAIXA DE DISTRIBUIÇÃO
FP	FERRÃO FUNDIDO	FOSSA SÉPTICA
RS	RAMBO SIFONADO	SUMIDOURO
SU	SUMIDOURO	FILTRO ANABIOBICO
CD	CAIXA DE DISTRIBUIÇÃO	EXTINTOR GÁS CARBONICO - CAP. 6
CI	CAIXA DE INSPEÇÃO	EXTINTOR ÁGUA PRESSURIZADA - CAP. 10 LTS
GA	CAIXA DE ÁREIA	EXTINTOR FO QUÍMICO SECO BC - CAP. 4 KG
CS	CAIXA DE SORBEIRA	HIDRANTE SEMPLÉS
RS	RAIO SIFONADO	ACIONADOR DE BOMBA DE INCENDIO (TIPO LISA DESUJA)
RC	RAIO SECO	BOMBA DE INCENDIO
BS	BACIA SANITÁRIA	COLUNA DE HIDRANTES
R	REGISTRO	PONTO DE ILUMINAÇÃO DE EMERGENCIA (BROCO AUTÔNOMO)
RR	REGISTRO DE RECALQUE	AVISO SONORO TIPO SIRENE
RG	REGISTRO DE GAVETA	RESERVA DE INCENDIO
RP	REGISTRO DE PRESSÃO	VÁLVULA DE GAVETA
VR	VÁLVULA DE RETENÇÃO	VÁLVULA DE RETENÇÃO
IE	ILUMINAÇÃO DE EMERGENCIA	ABRIGO DE GÁS
---	TUBULAÇÃO DE ESGOTO	DIREÇÃO DO FLUIDO NA ROTA DE FUGA
---	TUBULAÇÃO DE VENTILAÇÃO	SABIA FINAL DA ROTA DE FUGA
---	TUBULAÇÃO DE ÁGUA PLUVIAL	ACIONADOR MANUAL DO SISTEMA DE DETECÇÃO DO ALARME
---	TUBULAÇÃO DE DRENAGEM	REGISTRO DE RECALQUE SEM VÁLVULA DE RETENÇÃO
---	TUBULAÇÃO DE GÁS	BATERIA DO SISTEMA DE DETECÇÃO E ALARME
---	TUBULAÇÃO DE ÁGUA FRIA	TUBULAÇÃO DE DETECÇÃO DE FUMACIA
---	TUBULAÇÃO DE INCENDIO	TUBULAÇÃO DE INCENDIO
---	TUBULAÇÃO DE ÁGUA PLUVIAL APROVEITADA	DETECTOR DE FUMACIA
---	TUBULAÇÃO DE ÁGUA QUENTE	BARRA ANTI-PÂNICO

10 DET. B. Fral. V. F.
ESCALA 1:25



11 DET. B. Fral. V. L.
ESCALA 1:25



12 DET. Pia Coz. V. F.
ESCALA 1:25

13 DET. Pia Coz. V. L.
ESCALA 1:25

Descrição:
Projeto das instalações hidráulicas de uma creche com 12 salas, localizado no lot. Luar do Senhor, S/N, bairro Deus é Fiel, no município de Toritama-PE.

CLEYTON DA SILVA ENGENHARIA - EIRELI
CNPJ: 27.928.441/0001-04
CREA 598860 - PE

Cleyton da Silva
Engenheiro Civil
CREA 12814477 D/PE

Município de Toritama
C.N.P.J. 11.245.054/0001-39

Natureza:
Projeto instalações hidráulicas

Conteúdo:
-Instalações Hidráulicas
-Detalhes construtivos

Quadro de áreas:
Área do terreno: 2.400,00m²
Área construída: 1.604,70m²
Área de coberta: 1766,85m²
Área de solo natural: 435,06m²

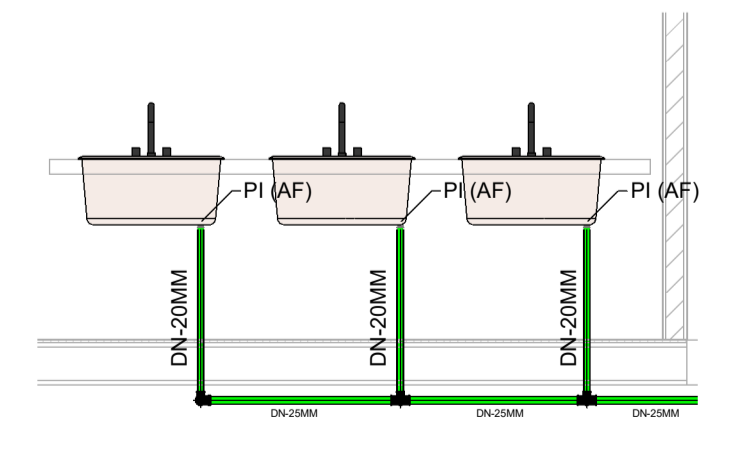
Escala:
Como indicado
Data:
Setembro de 2022

Prancha:
01/01

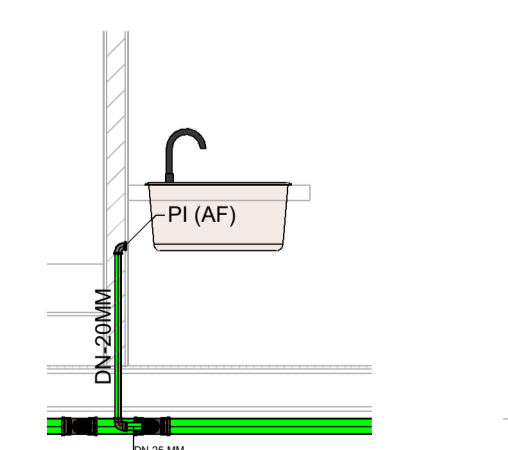


1 Planta Baixa - Instalações Hidráulicas
ESCALA 1:100

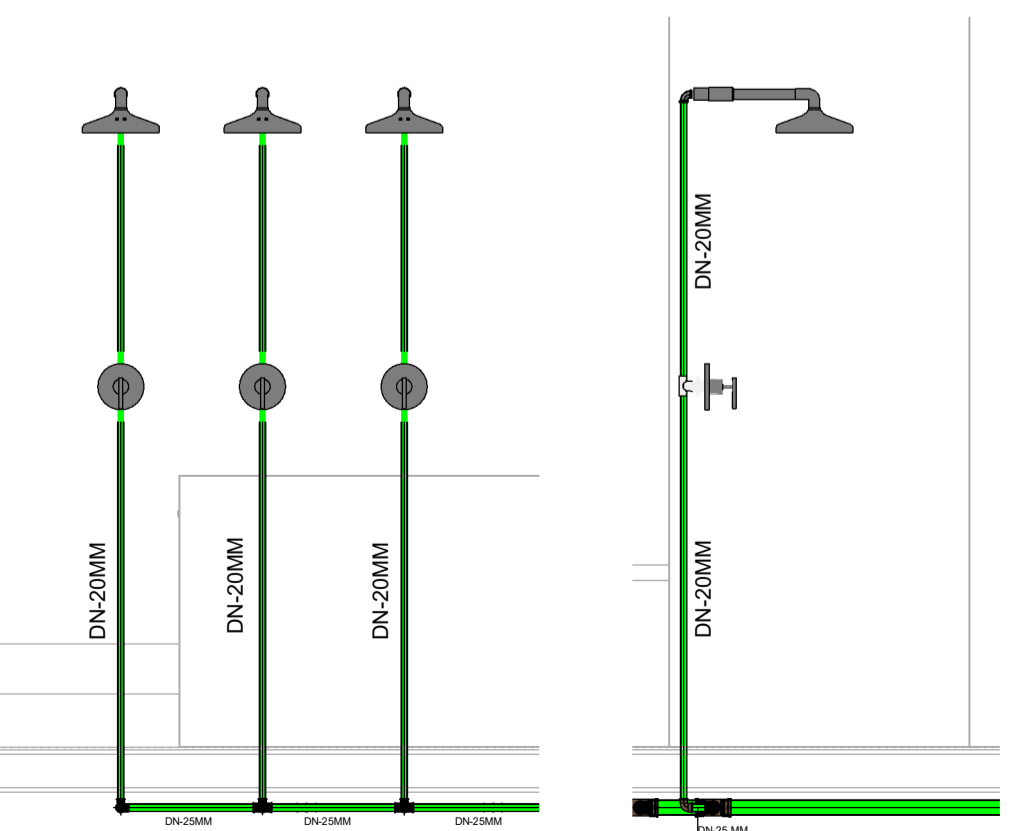
Detalhe das Ligações



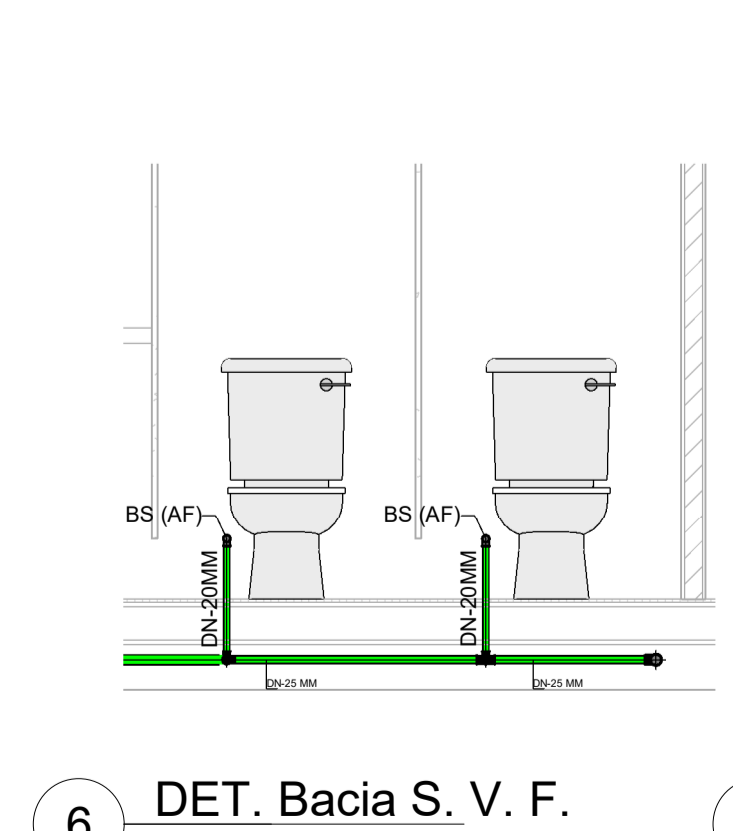
2 DET. Pia WC V. F.
ESCALA 1:25



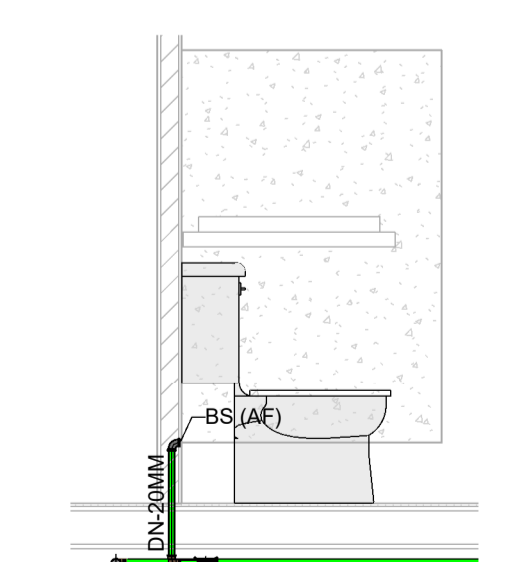
3 DET. Pia WC V. L.
ESCALA 1:25



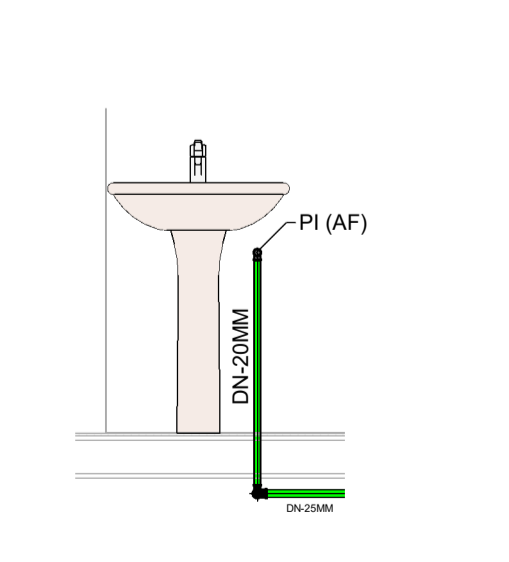
4 DET. Chuveiro V. F.
ESCALA 1:25



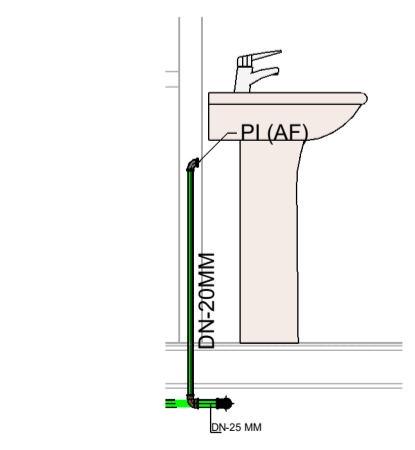
5 DET. Chuveiro V. L.
ESCALA 1:25




6 DET. Bacia S. V. F.
ESCALA 1:25



7 DET. Bacia S. V. L.
ESCALA 1:25



8 DET. Pia Aliemen. V. F.
ESCALA 1:25



9 DET. Pia Aliemen. V. L.
ESCALA 1:25