



# CONTROLADORIA-GERAL DO MUNICÍPIO DE TORITAMA



## RELATÓRIO ANUAL

Exercício 2024

Documento Assinado Digitalmente por: SERGIO PROCOPPIO COLIN DA SILVA CARVALHO, ANGELA MARIA BEZERRA MACHADO  
Acesse em: <https://stce.tce.pe.gov.br/epp/validaDoc.seam> Código do documento: 3fb53f6a-524a-4745-a0af-13ecd5d6e75d



## Sumário

1. Introdução.....	4
2. Gestão Orçamentária, Financeira e Patrimonial .....	4
2.1 - <i>Análise da Execução Orçamentária</i> .....	4
2.1.1. – <i>Resultado Orçamentário</i> .....	5
2.1.2. – <i>Receita Arrecadada</i> .....	7
2.1.3. – <i>Despesa Executada</i> .....	10
2.2 - <i>Análise Financeira e Patrimonial</i> .....	13
2.2.1. <i>Índices de Liquidez</i> .....	13
2.2.1.1. <i>Liquidez Imediata</i> .....	13
2.2.1.2. <i>Liquidez Corrente</i> .....	14
2.2.2. <i>Dívida Ativa</i> .....	14
2.2.3. <i>Restos a pagar</i> .....	15
2.2.4. <i>Dívida Consolidada</i> .....	16
3. Repasse de Duodécimo à Câmara de Vereadores .....	16
4. Receita Corrente Líquida .....	18
5. Despesa total com pessoal.....	19
6. Dívida Consolidada Líquida.....	20
7. Operação de Crédito .....	21
8. Aplicação na manutenção e desenvolvimento do ensino.....	21
9. Aplicação na Remuneração dos Profissionais da Educação Básica.....	22
10. Aplicação da Complementação da União ao FUNDEB (VAAT).....	22
11. Aplicação nas ações e serviços públicos de saúde.....	23
12. Transferências Concedidas pela Prefeitura em 2024.....	24
13. Disponibilidade Financeira .....	24
14. Resultado Financeiro (Superávit / Déficit) do Balanço Patrimonial .....	24
15. Recolhimento de Contribuições previdenciárias:.....	26
16. Dados relevantes: .....	30
15.1 – Área da Saúde.....	30
15.2 - Área da Educação .....	30



17.	Recomendações realizadas pelo Controle Interno realizado no exercício 2024 .....	31
18.	Instruções Normativas expedidas pela Controladoria.....	37
19.	Avaliação do Cumprimento das Metas Fiscais.....	38
20.	Auditorias realizadas no Exercício 2024 .....	38
21.	Atendimentos da Ouvidoria .....	39
22.	e-SIC.....	41
23.	Transparência do Município.....	42
24.	Considerações Finais.....	42

Documento Assinado Digitalmente por: SERGIO PROCÓPIO COLIN DA SILVA CARVALHO, ANGELA MARIA BEZERRA MACHADO  
Acesse em: <https://stece.tce.pe.gov.br/epp/validaDoc.seam> Código do documento: 3fb53f6a-524a-4745-a0af-13ecd5d6e75d





## 1. Introdução

O presente relatório tem como premissa sintetizar as ações da Controladoria Geral do Município no Exercício 2024, em consonância com a Resolução TC nº. 270, de 11 de dezembro de 2024, item 27 (Prestação de Contas de Gestão).

O Controle Interno tem por finalidade averiguar a regularidade dos atos da Administração Pública, contribuindo para a efetividade das ações públicas e apoiando o Controle Externo no exercício de sua missão institucional. De acordo Botelho:

É o controle realizado pelo próprio órgão executor no âmbito de sua própria administração, exercido de forma adequada, capaz de propiciar uma razoável margem de garantia de que os objetivos e metas serão atingidos de forma eficaz, eficiente e com a necessária economicidade (Ex. Sist. Controle Interno, Auditoria Interna, Controladoria Municipal) “(2006, p.27)”.

Um bom sistema de Controle Interno é sinônimo de boa administração que deve ser objetivo de todo gestor público. Atendendo ao que preceitua a Legislação vigente, Lei Complementar Municipal nº.002/2017 que instituiu a Controladoria-Geral do Município e os artigos 75 a 82 da Lei 4.320/1964, os artigos 37, 42, 74 e 165 da Constituição Federal, sendo assim, a Controladoria-Geral de Controle Interno, no uso de suas atribuições e em atendimento ao que preceitua os dispositivos legais, procurou pautar suas ações nos princípios que o regem, fazendo recomendações aos gestores e acompanhamento da gestão nos aspectos orçamentário, patrimonial, financeiro e contábil. Em síntese, abaixo encaminhamos alguns pontos observados no exercício de 2024.

## 2. Gestão Orçamentária, Financeira e Patrimonial

### 2.1 - Análise da Execução Orçamentária

A estimativa de receita e a fixação da despesa do exercício de 2024, conforme Lei Municipal nº 1.985, de 20/11/2023, foi aprovada da seguinte forma:

LOA		Receita Estimada	Despesa Fixada	%
Orçamento Fiscal		174.920.000,00	151.764.085,00	80,13%
Orçamento da Seguridade Social	Saúde	13.648.000,00	30.925.915,00	16,33%
	Assistência Social	837.000,00	6.415.000,00	3,39%
	Previdência	R\$ -	300.000,00	0,16%
<b>TOTAL</b>		<b>189.405.000,00</b>	<b>189.405.000,00</b>	<b>100,00%</b>

Fonte: Lei Municipal nº 1.985/2023 - Lei Orçamentária Anual 2024

Com relação aos créditos adicionais, a Lei Orçamentária Anual 2024 autorizada previamente a abertura de créditos suplementares diretamente por decreto até o limite de 40% (quarenta por cento) da despesa fixada nos orçamentos, fiscal e da seguridade social, conforme dispõe a LOA, em seu artigo 8º, inciso I.

Portanto, o art. 8º, inciso I da Lei Municipal nº 1.985/2023, autoriza suplementar até o montante de R\$ 75.762.000,00, conforme quadro demonstrativo abaixo:



Valor Fixado na LOA	R\$ 189.405.000,00
Limite de Suplementação em Percentual, conforme LOA - (Art. 8º, inciso I)	<b>40%</b>
Valor correspondente a Suplementação Autorizada na LOA	<b>R\$ 75.762.000,00</b>

A seguir evidenciam-se algumas análises referentes à execução do orçamento.

### 2.1.1. – Resultado Orçamentário

A execução Orçamentária do Município de Toritama, no exercício de 2024, ocorreu conforme exposto:

DESCRIÇÃO	Previsão / Fixação Atualizada	Arrecadação / Execução	% Executado
Receita	192.496.872,30	198.641.246,17	103,19%
Despesa (considerando as alterações orçamentárias)	194.749.030,22	188.943.472,35	97,02%
Superávit de Execução Orçamentária		9.697.773,82	

Fonte: Balanço Orçamentário - Anexo 12 da Lei Federal nº 4.320/64

Quanto aos créditos adicionais, que são as autorizações de despesa não previstas ou insuficientemente dotadas na Lei de Orçamento, observa-se que ocorreram abertura de créditos adicionais suplementares e especiais em 2024 no montante de R\$ 82.372.314,18, deste R\$ 61.428.354,04 não onera o limite autorizado na LOA (Art. 8º, Inciso II e III e Art. 9º da LOA) e R\$ 20.943.960,14 computa para o percentual de abertura créditos orçamentários (art. 8º, inciso I da LOA) que representa 11,06%, conforme tabela detalhada abaixo:

ALTERAÇÕES ORÇAMENTÁRIAS (CRÉDITOS ADICIONAIS) REALIZADAS NO EXERCÍCIO DE 2024	
a) Valor dos Acréscimos:	R\$ 82.372.314,18
b) Valor dos Decréscimos:	R\$ 77.028.283,96
c) Diferença (a - b)	R\$ 5.344.030,22
d) Percentual total	<b>43,49%</b>
<b>SENDO:</b>	
e) Valor não onerado (Art. 8º, Incisos II e III e Art. 9º da LOA)	<b>R\$ 61.428.354,04</b>
f) Valor onerado	<b>R\$ 20.943.960,14</b>
g) Percentual onerado /aplicado (Art. 8º, inciso I)	<b>11,06%</b>

Fonte: Contabilidade e Lei Orçamentária Anual 2024.

**Nota** : A diferença de R\$ 5.344.030,22 trata-se de suplementação por fonte de recurso de superávit financeiro (R\$ 2.252.157,92) e excesso de arrecadação (R\$ 3.091.872,30).

A seguir são calculados os quocientes de desempenho da arrecadação e de execução da despesa referente aos exercícios de 2021 a 2024:

a) Quociente de Desempenho da Arrecadação (QDA):



Exercício	2024	2023	2022	2021
Receita arrecadada	R\$ 198.641.246,17	R\$ 158.702.501,89	R\$ 153.706.199,10	R\$ 124.048.270,51
Previsão atualizada da Receita	R\$ 192.496.872,30	R\$ 194.437.942,16	R\$ 150.626.104,28	R\$ 108.525.000,00

Fonte: Balanço Orçamentário e Processos de Prestação de Contas

Quociente de Desempenho da Arrecadação (QDA)				
EXERCÍCIO	2024	2023	2022	2021
QDA (Receita Arrecadada / Previsão atualizada da Receita)	1,03	0,82	1,02	1,14

Fonte: Balanço Orçamentário e Processos de Prestação de Contas



O quociente de desempenho da arrecadação foi de 1,03, indicando que para cada R\$ 1,00 previsto, foi arrecadado R\$ 1,03.

b) Quociente de Execução de Despesa (QED):

Exercício	2024	2023	2022	2021
Despesa Orçamentária Realizada	R\$ 188.943.472,35	R\$ 168.797.785,25	R\$ 152.899.662,31	R\$ 119.934.636,24
Despesa Orçamentária Autorizada	R\$ 194.749.030,22	R\$ 197.043.879,06	R\$ 164.273.131,85	R\$ 121.431.538,01

Fonte: Balanço Orçamentário e Processos de Prestação de Contas

Quociente de Execução de Despesa (QED)				
EXERCÍCIO	2024	2023	2022	2021
Realizada / Despesa Orçamentária Inicial)	0,97	0,86	0,93	0,99

Por este quociente, para cada R\$ 1,00 de despesa autorizada, foi empenhada R\$ 0,97.



### 2.1.2. – Receita Arrecadada

A receita arrecadada atingiu o montante de R\$ 158.702.501,89, conforme o quadro abaixo. A composição das receitas no exercício se apresentou da seguinte forma:

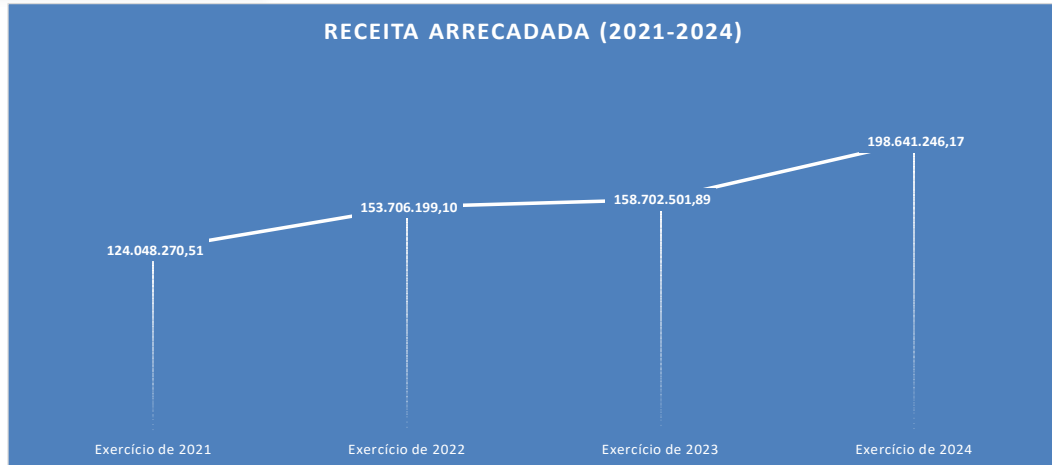
RECEITA	EXERCÍCIO DE 2024		EXERCÍCIO DE 2024		DIFERENÇA ARRECADADA A MAIOR
	PREVISÃO ATUALIZADA	% DO TOTAL	ARRECAÇÃO	% DO TOTAL	
<b>RECEITA CORRENTE</b>	<b>193.732.872,30</b>	<b>100,64%</b>	<b>203.260.023,03</b>	<b>102,33%</b>	<b>9.527.150,73</b>
Impostos, Taxas e Contribuições de Melhoria	19.169.000,00	9,96%	21.767.986,96	10,96%	2.598.986,96
Receita de Contribuições	2.210.000,00	1,15%	3.002.765,74	1,51%	792.765,74
Receita Patrimonial	4.146.331,81	2,15%	2.991.100,42	1,51%	- 1.155.231,39
Receita Agropecuária	-	0,00%	-	0,00%	-
Receita Industrial	-	0,00%	-	0,00%	-
Receita de Serviços	-	0,00%	-	0,00%	-
Transferências Correntes	167.908.540,49	87,23%	174.363.433,57	87,78%	6.454.893,08
Outras Receitas Correntes	299.000,00	0,16%	1.134.736,34	0,57%	835.736,34
<b>RECEITA DE CAPITAL</b>	<b>13.998.000,00</b>	<b>7,27%</b>	<b>10.864.359,85</b>	<b>5,47%</b>	<b>- 3.133.640,15</b>
Operações de Crédito	8.000.000,00	4,16%	8.000.000,00	4,03%	-
Alienação de Bens	-	0,00%	0,00	0,00%	-
Amortização de Empréstimos	-	0,00%	-	0,00%	-
Transferências de Capital	5.998.000,00	3,12%	2.864.359,85	1,44%	- 3.133.640,15
Outras Receitas de Capital	-	0,00%	-	0,00%	-
DEDUÇÕES DA RECEITA	- 15.234.000,00	-7,91%	- 15.483.136,71	-7,79%	- 249.136,71
RECEITA INTRA-ORÇAMENTÁRIA	-	0,00%	-	0,00%	-
<b>TOTAL DA RECEITA</b>	<b>192.496.872,30</b>	<b>100,00%</b>	<b>198.641.246,17</b>	<b>100,00%</b>	<b>6.144.373,87</b>

Fonte: Balanço Orçamentário (Anexo 12 da Lei Federal nº 4.320/64)

RECEITA PREVISTA INICIAL	RECEITA PREVISTA ATUALIZADA	RECEITA ARRECADADA	DIFERENÇA (PREVISTA ATUALIZADA X ARRECADADA)	PERCENTUAL DE APLICAÇÃO SOBRE RECEITA ATUALIZADA
R\$ 189.405.000,00	192.496.872,30	R\$ 198.641.246,17	R\$ 6.144.373,87	103,19%

A receita prevista atualizada para o exercício de 2024 foi de R\$ 192.496.872,30, sendo realizado o total de receitas de R\$ 198.641.246,17 atingindo o percentual de aplicação de 103,19%.

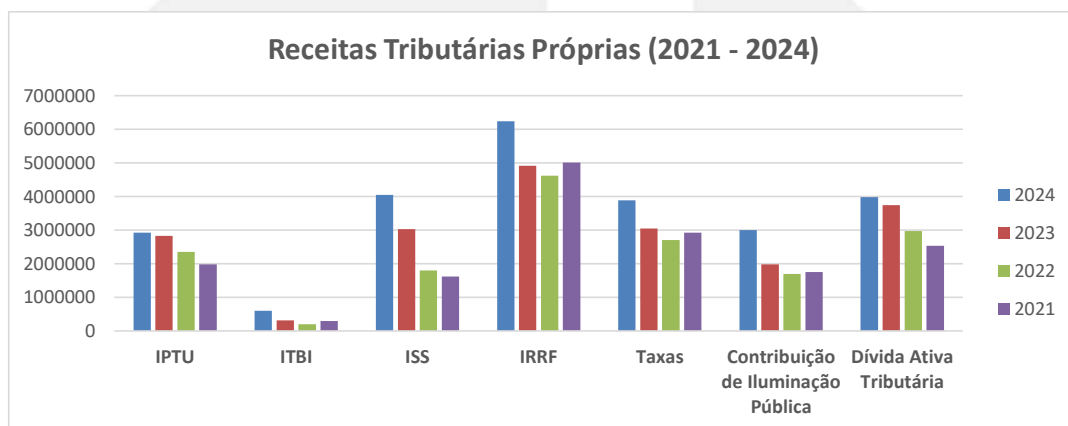
A seguir demonstra-se a série histórica de arrecadação total do Município no período de 2021 a 2024:



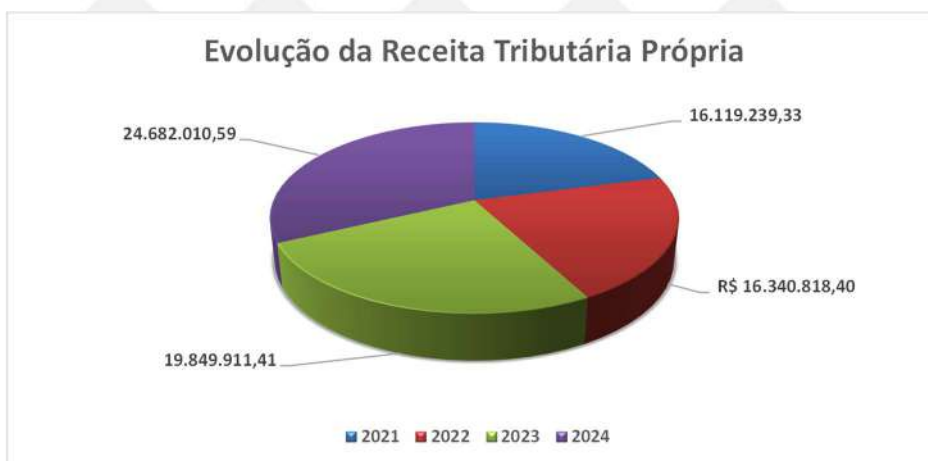
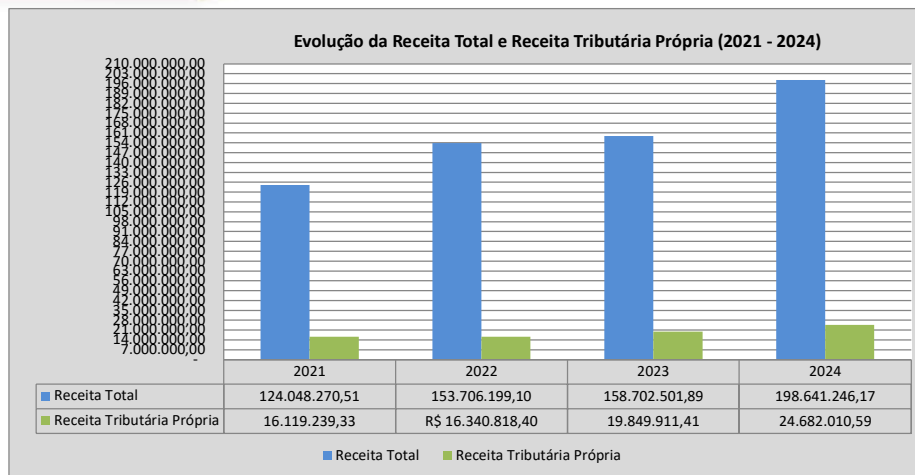
As receitas tributárias próprias (IPTU, ITBI, ISS, IRRF, Taxas, Contribuição de Iluminação Pública e Dívida Ativa Tributária) do Município de Toritama perfizeram em 2024 um total de R\$ 24.682.010,59, equivalentes a 12,43% das receitas orçamentárias arrecadadas. E crescimento de 24,34% em relação ao exercício de 2023. Segue abaixo a série histórica da receita tributária própria entre 2021 a 2024:

Receitas Tributárias Próprias	Estimativa de Receita 2024	Receitas Tributárias Próprias Arrecadadas				
		2024	Variações (%) 2024/2023	2023	2022	2021
IPTU (Principal)	3.657.000,00	2.923.275,49	3,28%	2.830.501,57	2.352.776,82	1.981.873,31
ITBI (Principal)	230.000,00	592.292,31	89,82%	312.023,66	204.145,01	291.978,08
ISS (Principal)	2.332.000,00	4.047.016,51	33,57%	3.029.771,15	1.794.584,55	1.621.021,65
IRRF	5.319.000,00	6.246.049,48	27,23%	4.909.120,27	4.624.825,81	5.009.722,47
Taxas (Principal)	2.729.000,00	3.887.632,83	27,67%	3.045.015,95	2.701.087,23	2.929.528,89
Contribuição de Iluminação Pública	2.210.000,00	3.002.765,74	51,50%	1.982.060,17	1.693.497,29	1.750.065,71
Dívida Ativa Tributária (Principal)	4.787.000,00	3.982.978,23	6,46%	3.741.418,64	2.969.901,69	2.535.049,22
<b>TOTAL</b>	<b>21.264.000,00</b>	<b>24.682.010,59</b>	<b>24,34%</b>	<b>19.849.911,41</b>	<b>16.340.818,40</b>	<b>16.119.239,33</b>

*Nota: Estão sendo computados na linha da Dívida Ativa Tributária as receitas de origens Impostos e Taxas.*







Em 2024, o município possui uma população estimada de 43.636 habitantes (IBGE) gerando uma receita tributária própria por habitante de R\$ 565,63.

<b>RECEITA TRIBUTÁRIA PRÓPRIA POR HABITANTE</b>	<u>24.682.010,59</u>	<b>R\$ 565,63</b>
	43.636	

Entre 2021 e 2024, a situação da receita tributária própria por habitante foi a seguinte:



Fonte: Considerando a população estimada pelo IBGE de 46.164 habitantes para 2020, 47.088 habitantes para 2021 e 2022. Para o exercício de 2023, a população de 41.137, conforme censo de 2022 (IBGE) e para 2024 população estimada de 43.636 habitantes (IBGE).

### 2.1.3. – Despesa Executada

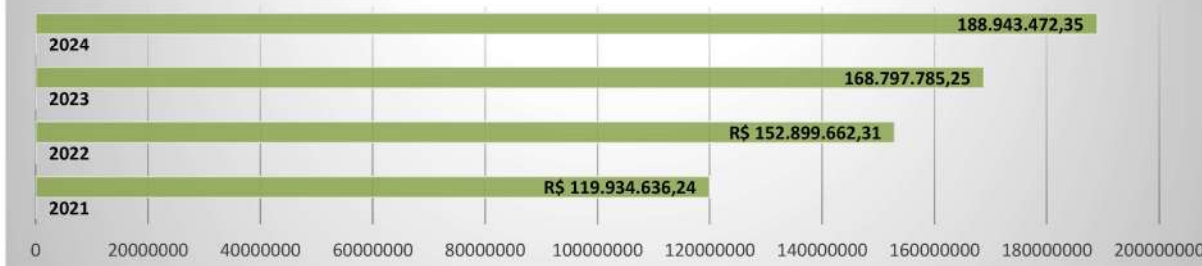
Entre 2021 e 2024, a despesa por função executada comportou-se da seguinte forma:

FUNÇÃO	EXERCÍCIO DE 2021		EXERCÍCIO DE 2022		EXERCÍCIO DE 2023		EXERCÍCIO DE 2024	
	EMPENHADO	% PARTICIPAÇÃO	EMPENHADO	% PARTICIPAÇÃO	EMPENHADO	% PARTICIPAÇÃO	EMPENHADO	% PARTICIPAÇÃO
01 - Legislativa	3.137.710,69	2,62%	4.182.681,23	2,74%	4.978.662,79	2,95%	6.123.203,72	3,24%
02 - Judiciária	503.027,55	0,42%	630.780,75	0,41%	672.761,44	0,40%	812.352,20	0,43%
04 - Administração	10.833.801,87	9,03%	20.695.380,46	13,54%	21.850.939,61	12,95%	22.643.528,27	11,98%
06 - Segurança Pública	1.486.247,64	1,24%	2.173.368,75	1,42%	2.069.836,83	1,23%	2.533.098,47	1,34%
08 - Assistência Social	3.163.003,61	2,64%	4.279.734,04	2,80%	5.242.012,34	3,11%	5.307.072,54	2,81%
09 - Previdência Social	240.143,07	0,20%	239.050,44	0,16%	247.251,40	0,15%	256.013,48	0,14%
10 - Saúde	27.531.222,92	22,96%	31.221.235,01	20,42%	35.345.605,05	20,94%	37.900.475,18	20,06%
11 - Trabalho	-	0,00%	94,35	0,00%	-	0,00%	18.680,00	0,01%
12 - Educação	50.443.186,68	42,06%	59.813.496,94	39,12%	65.158.510,29	38,60%	76.504.732,75	40,49%
13 - Cultura	1.020.537,66	0,85%	5.619.496,51	3,68%	4.279.414,33	2,54%	7.000.192,11	3,70%
15 - Urbanismo	15.044.584,94	12,54%	15.905.980,42	10,40%	19.129.603,16	11,33%	20.990.649,16	11,11%
17 - Saneamento	-	0,00%	84.743,50	0,06%	124.750,88	0,07%	379.331,77	0,20%
18 - Gestão Ambiental	2.092.913,72	1,75%	2.136.174,67	1,40%	2.260.304,30	1,34%	2.358.942,81	1,25%
20 - Agricultura	856.074,36	0,71%	1.331.429,17	0,87%	1.570.362,34	0,93%	1.740.053,71	0,92%
22 - Indústria	-	0,00%	-	0,00%	80.183,59	0,05%	158.275,41	0,08%
23 - Comércio e Serviços	1.441.292,04	1,20%	1.567.665,03	1,03%	2.201.725,63	1,30%	2.141.495,85	1,13%
25 - Energia	-	0,00%	2.290.706,07	1,50%	2.858.674,23	1,69%	1.641.931,52	0,87%
27 - Desporto e Lazer	18.671,56	0,02%	57.848,00	0,04%	40.199,19	0,02%	59.164,51	0,03%
28 - Encargos Especiais	2.122.217,93	1,77%	669.796,97	0,44%	686.987,85	0,41%	374.278,89	0,20%
<b>TOTAL</b>	<b>119.934.636,24</b>	<b>100,00%</b>	<b>152.899.662,31</b>	<b>100,00%</b>	<b>168.797.785,25</b>	<b>100,00%</b>	<b>188.943.472,35</b>	<b>100,00%</b>





### Evolução da Despesa Total - (2021 - 2024)



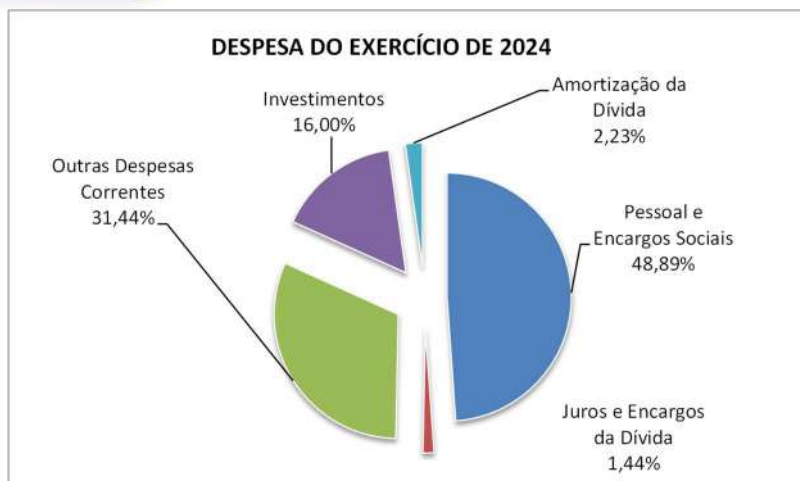
Abaixo verifica-se o comportamento da despesa por categoria econômica no período de 2021-2024:

#### DESPESA POR CATEGORIA ECONÔMICA

DESPESA POR CATEGORIA ECONÔMICA	EXERCÍCIO DE 2021		EXERCÍCIO DE 2022		EXERCÍCIO DE 2023		EXERCÍCIO DE 2024	
	EMPENHADO	% PARTICIPAÇÃO	EMPENHADO	% PARTICIPAÇÃO	EMPENHADO	% PARTICIPAÇÃO	EMPENHADO	% PARTICIPAÇÃO
<b>Despesas Correntes</b>	R\$ 100.264.944,97	83,60%	R\$ 123.353.143,61	80,68%	R\$ 139.141.425,21	82,43%	R\$ 154.501.823,66	81,77%
Pessoal e Encargos Sociais	R\$ 70.219.479,22	58,55%	R\$ 78.594.210,29	51,40%	R\$ 86.960.626,06	51,52%	R\$ 92.381.636,69	48,89%
Juros e Encargos da Dívida	R\$ 966.984,90	0,81%	R\$ 2.004.159,02	1,31%	R\$ 2.704.722,89	1,60%	R\$ 2.715.387,88	1,44%
Outras Despesas Correntes	R\$ 29.078.480,85	24,25%	R\$ 42.754.774,30	27,96%	R\$ 49.476.076,26	29,31%	R\$ 59.404.799,09	31,44%
<b>Despesas de Capital</b>	R\$ 19.669.691,27	16,40%	R\$ 29.546.518,70	19,32%	R\$ 29.656.360,04	17,57%	R\$ 34.441.648,69	18,23%
Investimentos	R\$ 19.017.800,02	15,86%	R\$ 27.148.845,27	17,76%	R\$ 27.171.177,95	16,10%	R\$ 30.227.900,23	16,00%
Inversões financeiras	R\$ -	0,00%	R\$ -	0,00%	R\$ -	0,00%	R\$ -	0,00%
Amortização da Dívida	R\$ 651.891,25	0,54%	R\$ 2.397.673,43	1,57%	R\$ 2.485.182,09	1,47%	R\$ 4.213.748,46	2,23%
<b>TOTAL</b>	<b>R\$ 119.934.636,24</b>	<b>100,00%</b>	<b>R\$ 152.899.662,31</b>	<b>100,00%</b>	<b>R\$ 168.797.785,25</b>	<b>100,00%</b>	<b>R\$ 188.943.472,35</b>	<b>100,00%</b>

#### Despesa por Grupo de Natureza



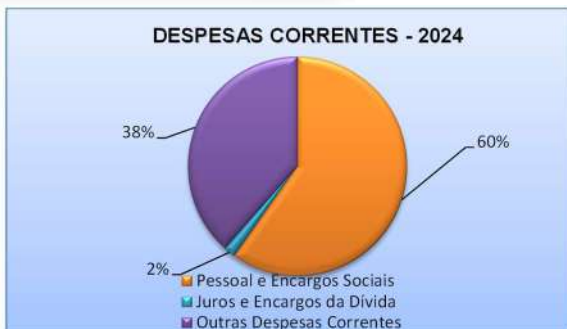


DESPESA FIXADA INICIAL	DESPESA ATUALIZADA	DESPESA REALIZADA	SALDO ORÇAMENTÁRIO DISPONÍVEL	PERCENTUAL DE APLICAÇÃO SOBRE DESPESA ATUALIZADA
R\$ 189.405.000,00	194.749.030,22	R\$ 188.943.472,35	5.805.557,87	97,02%

A despesa executada foi aplicada o percentual de 97,02% da despesa atualizada, enquanto a receita arrecadada foi aplicada o percentual de 103,19% da receita prevista atualizada.

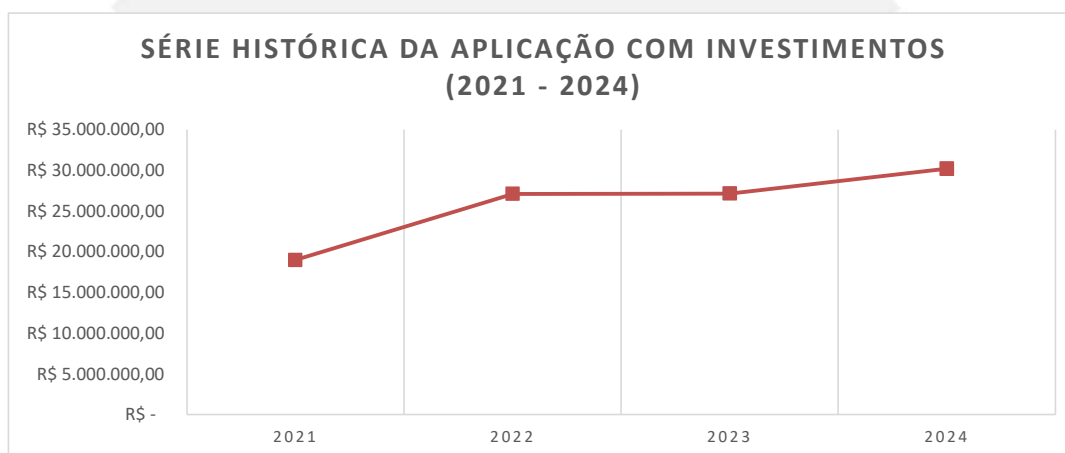
Abaixo verifica-se a despesa por categoria econômica:





Segue abaixo, série histórica do percentual de aplicação com investimento relativo ao total da receita realizada:

SÉRIE HISTÓRICA DO PERCENTUAL DE APLICAÇÃO COM INVESTIMENTOS RELATIVO AO TOTAL DA RECEITA REALIZADA				
EXERCÍCIO	TOTAL DA RECEITA ARRECADADA (A)	TOTAL DA DESPESA COM INVESTIMENTOS (B)	PERCENTUAL DE APLICAÇÃO C=(B/A)	
2021	R\$ 124.048.270,51	R\$ 19.017.800,02	15,33%	
2022	R\$ 153.706.199,10	R\$ 27.148.845,27	17,66%	
2023	R\$ 158.702.501,89	R\$ 27.171.177,95	17,12%	
2024	R\$ 198.641.246,17	R\$ 30.227.900,23	15,22%	



## **2.2 - Análise Financeira e Patrimonial**

### **2.2.1. Índices de Liquidez**

Os valores consignados no Balanço Patrimonial permitem verificar a capacidade financeira de pagamento das obrigações de curto prazo contraídas pelo município, registradas no Passivo Circulante, ou seja, aquelas exigíveis até doze meses após a data das demonstrações contábeis.

Um índice de liquidez igual ou maior que 1 (um) significa suficiência de recursos para quitação das dívidas de curto prazo. Contudo, um índice menor que 1 (um) evidencia incapacidade de quitá-las, sendo mais grave a situação de liquidez quanto mais próximo de 0 (zero) for o resultado.

#### **2.2.1.1. Liquidez Imediata**



A liquidez imediata demonstra a capacidade do município em honrar imediatamente suas dívidas de curtos prazo (passivo circulante) contando apenas com os recursos em caixa e bancos, ou seja, suas disponibilidades.

Um índice de Liquidez Imediata menor que 1 indica uma situação de desequilíbrio das contas públicas.

A seguir observa-se o indicador ao longo dos exercícios de 2021 a 2024:

Descrição	2024	2023	2022	2021
Disponível	R\$ 24.879.012,31	R\$ 17.941.528,85	R\$ 30.565.457,09	R\$ 19.279.792,10
Passivo Circulante	R\$ 4.660.577,64	R\$ 7.523.859,17	R\$ 3.304.255,36	R\$ 2.271.549,30
<b>Capacidade de pagamento imediato das dívidas de curto prazo</b>	R\$ 20.218.434,67	R\$ 10.417.669,68	R\$ 27.261.201,73	R\$ 17.008.242,80
<b>Índice de Liquidez Imediata</b>	<b>5,34</b>	<b>2,38</b>	<b>9,25</b>	<b>8,49</b>

Fonte: Balanço Patrimonial

Verifica-se que o índice de liquidez imediata passou de 2,38 (2023) para 5,34 (2024). O Município demonstra que possui recursos disponíveis suficiente para arcar com suas despesas a curto prazo.

### 2.2.1.2. Liquidez Corrente

Dentre os componentes patrimoniais é relevante no processo de análise das contas do município a apuração da situação financeira no final do exercício, eis que a existência de passivos circulantes superiores a ativos de mesma natureza revela restrições na capacidade de pagamento do município frente as suas obrigações de curto prazo. Segue abaixo o cálculo da liquidez corrente referente aos exercícios de 2021 a 2024:

Descrição	2024	2023	2022	2021
Ativo Circulante	R\$ 33.840.329,97	R\$ 24.996.835,72	R\$ 38.676.773,12	R\$ 23.138.049,47
Passivo Circulante	R\$ 4.660.577,64	R\$ 7.523.859,17	R\$ 3.304.255,36	R\$ 2.271.549,30
<b>Capacidade de Pagamento das dívidas a Curto Prazo</b>	R\$ 29.179.752,33	R\$ 17.472.976,55	R\$ 35.372.517,76	R\$ 20.866.500,17
<b>Índice de Liquidez Corrente</b>	<b>7,26</b>	<b>3,32</b>	<b>11,71</b>	<b>10,19</b>

Fonte: Balanço Patrimonial

O município apresenta uma Liquidez corrente de 7,26, o que demonstra capacidade de honrar seus compromissos de curto prazo contando com todos os recursos do Ativo Circulante.

### 2.2.2. Dívida Ativa

As importâncias referentes a tributos, multas e créditos em favor do município, lançados e não recolhidos no exercício constituem a dívida ativa municipal, que alcançou no exercício de 2024 o valor de R\$ 119.133.191,71 (tributária e não tributária). Verifica-se a seguir a evolução entre os exercícios de 2021 a 2024:



Descrição	2024	2023	2022	2021
Valor da Dívida Ativa	R\$ 119.133.191,71	R\$ 106.657.703,78	R\$ 93.891.622,68	R\$ 80.856.825,19
Recebimentos	R\$ 3.982.978,23	R\$ 3.741.418,64	R\$ 2.969.901,69	R\$ 2.535.049,22
% Recebimento*	3,73%	3,98%	3,67%	3,76%

Fonte: Balanço Patrimonial do exercício

\* No Exercício de 2020, o saldo final da Dívida Ativa foi de R\$ 67.423.195,04.



Foi realizado a provisão de ajustes para perdas de créditos tributários a longo e curto prazo estimada no valor de R\$ -109.905.606,36, conforme Anexo 14 da Lei 4.320/64 – Balanço Patrimonial.

### 2.2.3. Restos a pagar

No que se refere aos restos a pagar, observam-se os seguintes quocientes de inscrição:

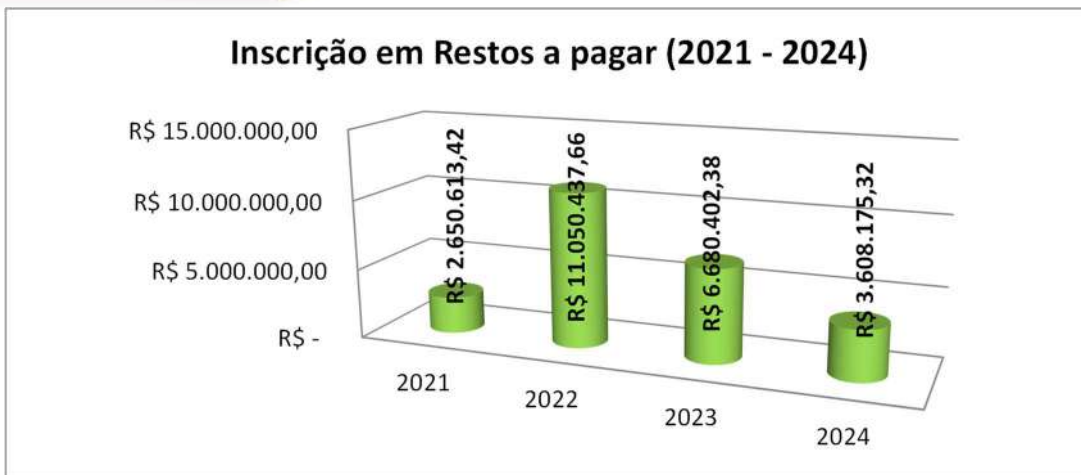
Quociente de inscrição de restos a pagar processados (QIRPP):

QIRPP =	Restos a pagar processados inscritos =	2.705.500,63 =	0,01
	Total da despesa empenhada	188.943.472,35	

Quociente de inscrição de restos a pagar não processados (QIRPNP):

QIRPNP =	Restos a pagar não processados inscritos =	902.674,69 =	0,005
	Total da despesa empenhada	188.943.472,35	

A seguir demonstra-se o comportamento da inscrição em restos a pagar processados e não processados entre os exercícios de 2021 a 2024:



#### 2.2.4. Dívida Consolidada

A dívida consolidada no exercício de 2024 aumentou em relação ao exercício anterior, passando de R\$ 29.925.602,60, para R\$ 36.741.261,50. As tabelas seguintes demonstram os componentes mais representativos da dívida e suas variações no exercício:

DÍVIDA CONSOLIDADA		
Descrição	Valor (R\$)	% do Total
Operação de Crédito - FINISA	23.999.112,21	65,32%
INSS	12.634.575,59	34,39%
COMPESA	107.573,70	0,29%
<b>TOTAL</b>	<b>36.741.261,50</b>	<b>100,00%</b>

FONTE: Demonstrativo da Dívida Fundada (Anexo 16 da Lei Federal nº 4.320/64)

Variação no Exercício				
Descrição	Saldo Inicial	Inscrição	Baixa	Saldo Final
Operação de Crédito - FINISA	R\$ 15.772.920,43	R\$ 10.776.873,58	R\$ 2.550.681,80	R\$ 23.999.112,21
INSS	R\$ 14.152.682,17	R\$ -	R\$ 1.518.106,58	R\$ 12.634.575,59
CELPE	R\$ -	R\$ 68.121,78	R\$ 68.121,78	R\$ -
COMPESA	R\$ -	R\$ 184.412,00	R\$ 76.838,30	R\$ 107.573,70
<b>TOTAL</b>	<b>29.925.602,60</b>	<b>11.029.407,36</b>	<b>4.213.748,46</b>	<b>36.741.261,50</b>

FONTE: Demonstrativo da Dívida Fundada (Anexo 16 da Lei Federal nº 4.320/64)

### 3. Repasse de Duodécimo à Câmara de Vereadores

O art. 29-A da Constituição Federal, com a redação dada pelas Emendas Constitucionais nº 25/2000 e 58/2009, determina que a despesa total do poder legislativo municipal, incluídos os subsídios dos Vereadores e excluídos os gastos com inativos, não poderá ultrapassar os seguintes percentuais incidentes sobre o somatório da receita tributária e das transferências previstas no § 5º do art. 153 e nos artigos 158 e 159, efetivamente realizados no exercício anterior:





Percentual	Descrição
7%	Para Municípios com população de até 100.000 habitantes
6%	Para Municípios com população entre 100.000 e 300.000 habitantes
5%	Para Municípios com população entre 300.001 e 500.000 habitantes
4,5%	Para Municípios com população entre 500.001 e 3.000.000 de habitantes
4%	Para Municípios com população entre 3.000.001 e 8.000.000 de habitantes
3,5%	Para Municípios com população acima de 8.000.001 habitantes.

Fonte: Redação da EC 58/2009.

O § 2º da EC 25/2000, dispõe que o Prefeito poderá ser responsabilizado criminalmente na ocorrência das seguintes hipóteses:

- I- Efetuar repasse que supere os limites definidos neste artigo,
- II- Não enviar o repasse até o dia 20 de cada mês;
- III- Enviá-lo a menor que a proporção fixada na Lei Orçamentária.

Sendo a população estimada de Toritama para o exercício de 2024 é de 43.636 habitantes (IBGE), aplica-se o índice de 7%, previsto no dispositivo acima, ou seja, aplica-se 7% da receita efetivamente arrecadada no exercício anterior.

Observa-se a seguir o cálculo do limite definido no caput do Art. 29-A da Constituição Federal de 1988:

LIMITE DEFINIDO CAPUT DO ART. 29-A DA CF/88	
Descrição	Valor (R\$)
1. RECEITA TRIBUTÁRIA	16.431.596,20
1.1. IPTU	2.830.501,57
1.2. ISS	3.029.771,15
1.3. ITBI	312.023,66
1.4. IRRF (retido pelo Município)	4.909.120,27
1.5. Taxas	3.045.015,95
1.6. Contribuições de Melhoria	-
1.7. COSIP	1.982.060,17
1.8. Multa e Juros de natureza tributária	323.103,43
2. TRANSFERÊNCIAS	73.702.725,86
2.1. Cota IOF - ouro	-
2.2. Cota ITR	237,78
2.3. Cota IPVA	5.471.195,04
2.4. Cota ICMS	13.003.159,24
2.5. Cota IPI	44.088,04
2.6. Cota FPM	55.177.473,70
2.7. Cota ICMS - Desoneração	-
2.8. CIDE	6.572,06
3. OUTRAS RECEITAS CORRENTES	3.741.418,64
3.1. Dívida Ativa Tributária	3.741.418,64
4. RECEITA EFETIVAMENTE ARRECADADA = (1+2+3)	93.875.740,70
5. Percentual estabelecido para o Município de acordo com a população	7%
6. Valor do 1º LIMITE = (4x5)	6.571.301,85

Fonte: Comparativo da receita orçada com a arrecadada no exercício anterior.



Segundo dados do Comparativo da Receita Orçada com a Arrecadada, exercício anterior e o Comparativo da Despesa Autorizada com a Realizada, exercício de 2024 foi apurado o limite para o repasse de duodécimo ao Poder Legislativo chegando-se ao seguinte:

<b>Comparativo da despesa autorizada com a realizada.</b>	
<b>ESPECIFICAÇÃO</b>	<b>Valor (R\$)</b>
Limite Constitucional- Art. 29-A	6.571.301,85
Valor autorizado na Lei Orçamentária Anual (LOA)	7.720.000,00
Valor permitido	<b>6.571.301,85</b>
Valor efetivamente repassado à Câmara	<b>6.571.301,85</b>

*Fonte: Comparativo da receita orçada com a arrecadada no exercício anterior.  
Comparativo da despesa autorizada com a realizada.*

A tabela abaixo demonstra os repasses realizados no exercício de 2024:

<b>REPASSE CONCEDIDO A CÂMARA</b>			
<b>EXERCÍCIO DE 2024</b>	<b>VALOR REPASSADO</b>		<b>Data do Repasse</b>
	<b>Duodécimo</b>		
janeiro	R\$	547.755,07	18/01/2024
fevereiro	R\$	547.744,81	19/02/2024
março	R\$	547.744,81	19/03/2024
abril	R\$	547.189,27	18/04/2024
maio	R\$	547.189,27	17/05/2024
junho	R\$	547.189,27	19/06/2024
julho	R\$	547.189,27	19/07/2024
agosto	R\$	547.189,27	19/08/2024
setembro	R\$	547.189,27	19/09/2024
outubro	R\$	549.704,59	18/10/2024
novembro	R\$	547.608,49	19/11/2024
dezembro	R\$	547.608,46	17/12/2024
<b>TOTAL</b>	<b>R\$</b>	<b>6.571.301,85</b>	

Conforme o levantamento dos repasses realizados pelo Município à Câmara de Vereadores, verifica-se que foram os valores permitidos, sendo desta forma, considerado cumprido o artigo 29-A.

Constatou-se que os repasses foram efetuados até o dia 20 de cada mês, conforme preceitua o inciso II do parágrafo 2º do artigo 29-A, com redação dada pela Emenda Constitucional nº 25/2000.

#### 4. Receita Corrente Líquida

A Receita Corrente Líquida do exercício de 2024, alcançou o total de R\$ 187.776.886,32. O Município recebeu emendas parlamentares individuais no período de janeiro a dezembro/2024 o valor de R\$ 3.040.000,00, ficando a RCL Ajustada no valor de R\$ 184.736.886,32, para fins de cálculo dos limites de Endividamento do ente (art. 166-A, § 1º, da CF). A municipalidade não recebeu Emendas de bancada e recebeu de transferência para os vencimentos dos agentes comunitários de saúde e de combate às endemias o valor de R\$ 3.107.970,00, que para fins de cálculo dos limites da despesa com pessoal, nos termos do § 16 do art. 166, da CF e art. 198, §11 da CF, temos a RCL Ajustada no valor de R\$ 181.628.946,32, conforme verifica-se a seguir:

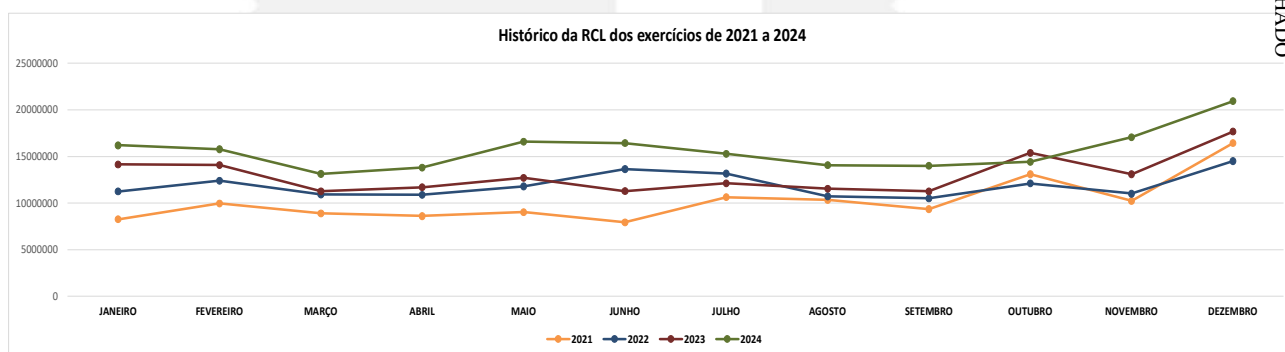


Descrição	Valor (R\$)
<b>1. RECEITAS CORRENTES</b>	<b>203.260.023,03</b>
1.1. Impostos, Taxas e Contribuições de Melhoria	21.767.986,96
1.2. Receitas de Contribuições	3.002.765,74
1.3. Receitas Patrimoniais	2.991.100,42
1.4. Receitas Agropecuária	-
1.5. Receitas Industriais	-
1.6. Receitas de Serviços	-
1.7. Transferências Correntes	174.363.433,57
1.8. Outras Receitas Correntes	1.134.736,34
<b>2. (-) DEDUÇÕES</b>	<b>- 15.483.136,71</b>
2.1. Contribuição dos segurados para o RPPS	-
2.2. Compensação financeira entre regime previdenciários	-
2.3. Dedução da Receita para formação do FUNDEB	- 15.483.136,71
2.4. Duplicidades	-
<b>3. TOTAL DA RECEITA CORRENTE LÍQUIDA = (1 - 2)</b>	<b>187.776.886,32</b>
<b>4. (-) Transferências obrigatórias da União relativas às emendas individuais (art. 166-A, § 1º, da CF)</b>	<b>3.040.000,00</b>
<b>5. RECEITA CORRENTE LÍQUIDA AJUSTADA PARA CÁLCULO DOS LIMITES DE ENDIVIDAMENTO = (3 - 4)</b>	<b>184.736.886,32</b>
<b>6. (-) Transferências obrigatórias da União relativas às emendas de bancada (art. 166, § 16, da CF)</b>	<b>0,00</b>
<b>7. (-) Transferências da União relativas a remuneração dos agentes comunitários de saúde e de combate às endemias (CF, art. 198, §11)</b>	<b>3.107.940,00</b>
<b>8. RECEITA CORRENTE LÍQUIDA AJUSTADA PARA CÁLCULO DOS LIMITES DA DESPESA COM PESSOAL = (5 - 6 - 7)</b>	<b>181.628.946,32</b>

Fonte: Anexo 3 do RREO do 6º bimestre/2024

Observa-se abaixo a Receita Corrente Líquida Mensal por nos exercícios de 2021 a 2024:

EXERCÍCIO	JANEIRO	FEVEREIRO	MARÇO	ABRIL	MAIO	JUNHO	JULHO	AGOSTO	SETEMBRO	OUTUBRO	NOVEMBRO	DEZEMBRO	TOTAL DA ANÁLISE DO EXERCÍCIO
2021	8.270.150,22	9.956.873,02	8.903.455,83	8.608.285,23	9.029.396,23	7.948.452,97	10.640.504,26	10.333.399,59	9.350.422,64	13.106.407,56	10.225.337,08	16.435.468,71	122.806.154,74
2022	11.250.223,90	12.406.390,76	10.938.882,76	10.887.221,50	11.792.599,15	13.650.513,39	13.170.058,13	10.738.327,98	10.506.782,31	12.122.397,36	11.012.803,78	14.510.468,83	142.986.666,85
2023	14.146.067,76	14.092.963,88	11.261.899,18	11.699.699,43	12.711.532,71	11.283.987,58	12.123.518,15	11.553.585,38	11.259.620,69	15.401.938,12	13.106.173,84	17.668.883,77	156.309.871,09
2024	16.204.757,06	15.785.088,84	13.133.051,38	13.816.152,77	16.590.806,16	16.437.488,48	15.297.308,97	14.071.999,35	13.996.063,16	14.429.443,21	17.071.664,79	20.943.082,15	187.776.886,32



## 5. Despesa total com pessoal

Conforme a Lei de Responsabilidade Fiscal (LC nº 101/2000), art. 20, inciso III, a despesa total com pessoal do Poder Executivo não deve ultrapassar 54% da Receita Corrente Líquida do período de apuração.



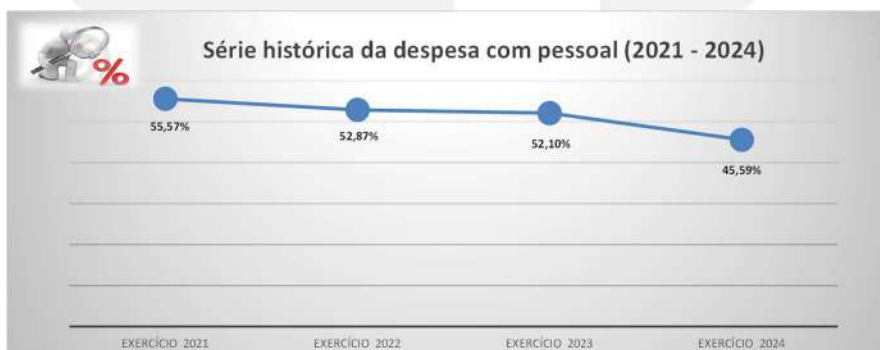
A despesa total com pessoal do Poder Executivo, no último quadrimestre do exercício de 2024, alcançou R\$ 82.807.971,92, representando um percentual de 45,59% em relação a Receita Corrente Líquida Ajustada.

DESPESA COM PESSOAL	
Receita Corrente Líquida Ajustada:	R\$ 181.628.946,32
Despesa com Pessoal Líquida:	R\$ 82.807.971,92
<b>PERCENTUAL:</b>	<b>45,59%</b>
Fonte: Anexo 01 do RGF do 3º Quadrimestre/2024	

DESPESA COM PESSOAL			
Despesa	RGF - EXERCÍCIO DE 2024		
	1º Quadrimestre 2024	2º Quadrimestre 2024	3º Quadrimestre 2024
Despesa com Pessoal	R\$ 78.828.350,92	R\$ 78.695.857,14	R\$ 82.807.971,92
Receita Corrente Líquida Ajustada	R\$ 158.817.657,57	R\$ 170.988.913,43	R\$ 181.628.946,32
Percentual da RCL (%)	<b>49,63%</b>	<b>46,02%</b>	<b>45,59%</b>

A tabela abaixo demonstra a trajetória do comprometimento da despesa com pessoal nos 3º quadrimestres dos exercícios de 2021 a 2024:

DESPESA COM PESSOAL				
Despesa com Pessoal	RGF - Anexo 1 do 3º Quadrimestre			
	Exercício 2021	Exercício 2022	Exercício 2023	Exercício 2024
Despesa Líquida com Pessoal	R\$ 66.607.709,12	R\$ 74.690.238,37	R\$ 79.163.907,00	R\$ 82.807.971,92
Receita Corrente Líquida (Ajustada)	R\$ 119.865.079,34	R\$ 141.278.547,85	R\$ 151.946.730,49	R\$ 181.628.946,32
Percentual da RCL (%)	<b>55,57%</b>	<b>52,87%</b>	<b>52,10%</b>	<b>45,59%</b>



## 6. Dívida Consolidada Líquida

O Senado Federal definiu, através do art. 3º, inciso I, da Resolução nº 40/2001, que a DCL dos municípios está limitada a 120% da receita corrente líquida.

O percentual de comprometimento da Receita Corrente Líquida Ajustada para a Dívida Consolidada Líquida está bem abaixo do limite máximo permitido, conforme apuração abaixo:



Descrição	Valor (R\$)
<b>Dívida Consolidada -(DC) - (I)</b>	<b>36.741.261,50</b>
Dívida Mobiliária	-
Dívida Contratual	36.633.687,80
Empréstimos	23.999.112,21
Internos	23.999.112,21
Parcelamento e Renegociação de Dívidas	12.634.575,59
De Contribuições Previdenciárias	12.634.575,59
Precatórios	-
Outras Dívidas	107.573,70
<b>DEDUÇÕES (II)</b>	<b>20.218.434,67</b>
Disponibilidade de Caixa Bruta	24.879.012,31
(-) Restos a Pagar Processados	2.705.500,63
(-) Depósitos Restituíveis e Valores Vinculados	1.955.077,01
Demais Haveres Financeiros	-
<b>DÍVIDA CONSOLIDADA LÍQUIDA - DCL = (1+2)</b>	<b>16.522.826,83</b>
<b>RECEITA CORRENTE LÍQUIDA</b>	<b>187.776.886,32</b>
(-) Transferências Obrigatórias da União Relativas às Emendas Individuais (art. 166-A, § 1º, da CF)	3.040.000,00
<b>= RECEITA CORRENTE LÍQUIDA AJUSTADA PARA PARA CÁLCULO DOS LIMITES DE ENDIVIDAMENTO</b>	<b>184.736.886,32</b>
<b>COMPROMETIMENTO DA DCL = (DCL/RCL Ajustada)X100(%)</b>	<b>8,94%</b>
<b>LIMITE DEFINIDO POR RESOLUÇÃO DO SENADO - 120%</b>	<b>221.684.263,58</b>
<b>LIMITE DE ALERTA (inciso III do § 1º do art. 59 da LRF) - 108%</b>	<b>199.515.837,23</b>

FONTE: Anexo 2 do RGF - 3º quadrimestre/2024

Conforme evidenciado, a dívida consolidada líquida é de R\$ 16.522.826,83, correspondente a 8,94% sobre a receita corrente líquida ajustada, estando enquadrada em relação ao limite estabelecido pela Resolução nº 40/2001 do Senado Federal.

## 7. Operação de Crédito

O Município contratou uma Operação de Crédito no Exercício 2022, com autorização, através da Lei Municipal nº 1.840, de 16 dezembro de 2021, com a Caixa Econômica Federal para financiamento de despesas de capital por meio do FINISA- Programa de Financiamento à Infraestrutura e ao Saneamento, cujo Contrato Nº. 0600284- DVº.48, no valor de R\$ 16.000.000,00 (dezesesseis milhões) de reais. Sendo que no exercício 2022, o valor creditado foi de R\$ 8.000.000,00 (oito milhões de reais). O exercício de 2023 foi para execução da primeira parcela e o no exercício de 2024 foi creditado o montante de R\$ 8.000.000,00, correspondente a segunda parcela.

Mesmo com a realização da operação de crédito, o Município ficou com o percentual da DCL em relação a comprometimento da RCL de 8,94%, conforme evidenciado no item anterior.

## 8. Aplicação na manutenção e desenvolvimento do ensino

De acordo com o art. 212 da Constituição Federal os Municípios deverão aplicar na Manutenção e Desenvolvimento do Ensino (MDE) no mínimo 25% da Receita Resultante de Impostos (RRI), incluindo as transferências estaduais e federais. A tabela abaixo demonstra a aplicação das RRI nas despesas com MDE no exercício de 2024:



RECEITAS E DESPESAS DE MANUTENÇÃO E DESENVOLVIMENTO DE ENSINO (MDE)	
DESCRIÇÃO	EXERCÍCIO 2024
Receitas Resultantes de Impostos - RRI (Art. 212 da CF)	98.381.129,20
Valor mínimo a aplicar no MDE (25% da RRI)	24.595.282,30
Despesas Típicas de MDE para fins de Limite	25.418.126,58
<b>% Aplicado da RRI em MDE</b>	<b>25,84%</b>

Fonte: Anexo 08 do 6º bimestre do RREO de 2024

O Município aplicou um montante de R\$ 25.418.126,58, que corresponde a um percentual de 25,84%, cumprindo a exigência de aplicação contida no caput do art. 212 da Constituição Federal (25%).

## 9. Aplicação na Remuneração dos Profissionais da Educação Básica

Conforme dispõe a Lei Federal nº. 14.113, de 25 de dezembro de 2020, preceitua em seu art. 26 que pelo menos 70% (setenta por cento) dos recursos totais do FUNDEB (Fundo de Manutenção e Desenvolvimento do Ensino e Valorização dos Profissionais da Educação Básica), ingressados no Município durante o exercício, serão aplicados na remuneração dos profissionais do magistério da educação básica, em efetivo exercício na rede pública municipal.

Observando o montante de recursos registrados nos demonstrativos da receita do FUNDEB, o Município de Toritama aplicou, em 2024 R\$ 46.220.144,51, equivalentes a 70,06% dos recursos anuais totais na remuneração dos profissionais da educação básica em efetivo exercício na rede pública, cumprindo a exigência contida no art. 26 da Lei Federal nº 14.113/2020.

APLICAÇÃO NA REMUNERAÇÃO DOS PROFISSIONAIS DA EDUCAÇÃO BÁSICA		
DESCRIÇÃO		VALOR
A	VALOR RECEBIDO DO FUNDEB	64.992.530,56
B	APLICAÇÃO FINANCEIRA	846.701,46
C	RESSARCIMENTO DE RECURSOS DO FUNDEB	128.560,07
D	RECEITA TOTAL DO FUNDEB (A + B + C)	65.967.792,09
E	MÍNIMO A SER APLICADO: (0,70 X D)	46.177.454,46
F	TOTAL DA DESPESA COM O PROFISSIONAL DA EDUCAÇÃO BÁSICA	46.220.144,51
<b>PERCENTUAL APLICADO: ( F / D X 100%)</b>		<b>70,06%</b>

Fonte: Anexo 08 do 6º bimestre do RREO de 2024.

Considerando que o percentual aplicado está acima do limite mínimo exigido na legislação, constatamos que no exercício 2024, houve o cumprimento do percentual estabelecido pelos dispositivos legais.

## 10. Aplicação da Complementação da União ao FUNDEB (VAAT)

O Recurso da Complementação da União ao FUNDEB (VAAT - Valor anual total por aluno) 50% deverão ser destinados ao financiamento da educação infantil e Vinculação mínima de 15% para aplicação em despesas de capital.



APLICAÇÃO DA COMPLEMENTAÇÃO DA UNIÃO AO FUNDEB (VAAT) NA EDUCAÇÃO INFANTIL	
Receita da Complementação da União ao FUNDEB (VAAT):	R\$ 14.523.094,89
Despesas na Educação Infantil com recurso do VAAT:	R\$ 7.898.494,37
Percentual Aplicado:	<b>54,39%</b>
Percentual Mínimo:	50%

APLICAÇÃO DA COMPLEMENTAÇÃO DA UNIÃO AO FUNDEB (VAAT) EM DESPESAS DE CAPITAL	
Receita da Complementação da União ao FUNDEB (VAAT):	R\$ 14.523.094,89
Despesas de Capital com recurso do VAAT:	R\$ 4.722.587,10
Percentual Aplicado:	<b>32,52%</b>
Percentual Mínimo:	15%

Conforme demonstrado acima, foram atendidos os percentuais de aplicação do recurso do VAAT.

## 11. Aplicação nas ações e serviços públicos de saúde

A aplicação dos recursos nas ações e serviços públicos de saúde pelos municípios está regulamentada pelo art. 7º da Lei Complementar nº. 141, de 2012, onde o qual estabelece que os municípios deverão aplicar pelo menos 15% (quinze por cento) do produto da arrecadação de impostos a que se referem o art. 156 e os recursos de que tratam os artigos 158 e 159, inciso I, alínea b e § 3º da Constituição Federal.

O Município de Toritama aplicou um montante de R\$ 20.960.308,05 com gastos em ações e serviços públicos de saúde, que correspondente a um percentual de 22,67%, cumprindo o disposto no art. 7º da Lei Complementar Federal nº 141/2012.

APLICAÇÃO CONSTITUCIONAL EM AÇÕES E SERVIÇOS PÚBLICOS DE SAÚDE	
DESCRIÇÃO	EXERCÍCIO 2024
Receitas para Apuração da Aplicação em ações e Serviços Públicos de Saúde	92.453.078,75
Valor mínimo a aplicar com Saúde (15%)	13.867.961,81
Despesas Com Saúde	20.960.308,05
<b>Percentual Aplicado com Saúde</b>	<b>22,67%</b>

Fonte: Anexo 12 do 6º bimestre do RREO de 2024

SUBFUNÇÃO DA SAÚDE	EXERCÍCIO DE 2024 EMPENHADO
301 - Atenção Básica	R\$ 13.002.579,02
302 - Assistência Hospitalar e Ambulatorial	R\$ 18.782.038,11
303 - Suporte profilático e Terapêutico	R\$ 606.407,68
304 - Vigilância Sanitária	R\$ 164.664,15
305 - Vigilância epidemiológica	R\$ 1.305.879,74
Outras subfunções (122)	R\$ 4.038.906,48
<b>TOTAL</b>	<b>R\$ 37.900.475,18</b>

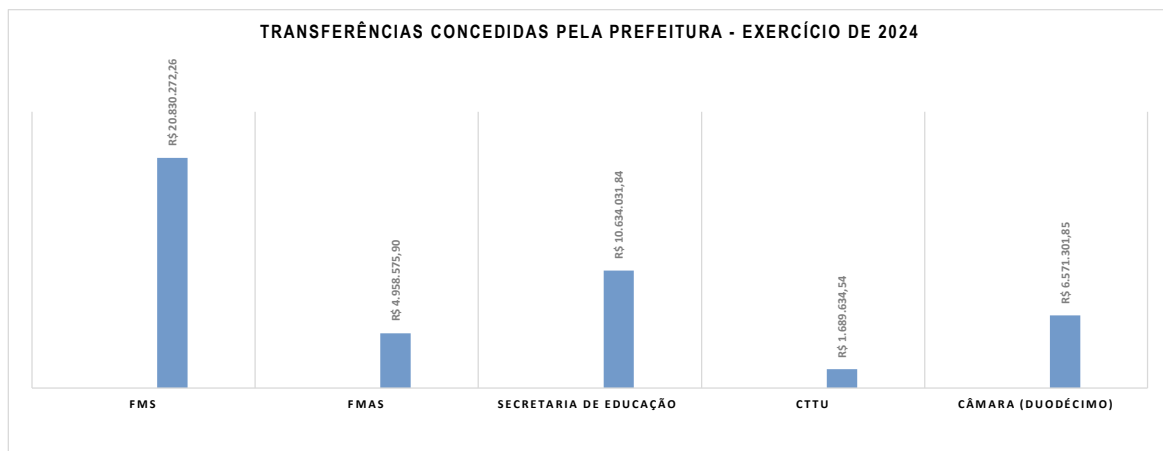
Diante do exposto, a aplicação foi superior ao limite legal de 15%, estando cumprida conforme análises nos relatórios no tocante a aplicação de impostos em ações e serviços públicos de saúde em 2024.



## 12. Transferências Concedidas pela Prefeitura em 2024

As transferências concedidas pela Prefeitura Municipal no exercício de 2024 totalizou R\$ 44.683.816,39, que representa 23,80% da RCL (R\$ 187.776.886,32), conforme evidenciado na tabela e gráfico abaixo:

TRANSFERÊNCIAS CONCEDIDAS PELA PREFEITURA MUNICIPAL NO EXERCÍCIO DE 2024						
Transferências Concedidas	ÓRGÃO RECEBEDOR					
	FMS	FMAS	Secretaria de Educação	CTTU	CÂMARA (Duodécimo)	TOTAL
<b>TOTAL</b>	R\$ 20.830.272,26	R\$ 4.958.575,90	R\$ 10.634.031,84	R\$ 1.689.634,54	R\$ 6.571.301,85	R\$ 44.683.816,39



## 13. Disponibilidade Financeira

O saldo em caixa e equivalentes de caixa, disponível em bancos, em 31/12/2023 foi de R\$ 17.941.528,85 e em 31/12/2024 foi de R\$ 24.879.012,31, observa-se aumento de 38,67%.

MUNICÍPIO DE TORITAMA		Usuário: Toritama		Chave de Autenticação	Página
Avenida Dorival José Pereira, nº 1370, Parque das Feiras, 1370 - Parque das Feiras - 55.125-000 - Toritama/PE CNPJ: 11.256.054/0001-39 Fone: 08137411156 <a href="http://toritama.pe.gov.br/">http://toritama.pe.gov.br/</a>				1580-0950-229	1 / 1
Balancete de Verificação Sintético					
Valores em R\$ - Período: 01/01/2024 até 31/12/2024					
Código	Título	Saldo anterior	Débito	Crédito	Saldo atual
1	ATIVO	17.941.528,85 D	330.618.404,42	323.680.920,96	24.879.012,31 D
1.1	ATIVO CIRCULANTE	17.941.528,85 D	330.618.404,42	323.680.920,96	24.879.012,31 D
1.1.1	CAIXA E EQUIVALENTES DE CAIXA	17.941.528,85 D	330.618.404,42	323.680.920,96	24.879.012,31 D
1.1.1.1	CAIXA E EQUIVALENTES DE CAIXA EM MOEDA NACIONAL	17.941.528,85 D	330.618.404,42	323.680.920,96	24.879.012,31 D
1.1.1.1.1	CAIXA E EQUIVALENTES DE CAIXA EM MOEDA NACIONAL - CONSOLIDAÇÃO	17.941.528,85 D	330.618.404,42	323.680.920,96	24.879.012,31 D
1.1.1.1.1.01	F CAIXA	401,52 D	0,00	0,00	401,52 D
1.1.1.1.1.19	BANCOS CONTA MOVIMENTO - DEMAIS CONTAS	17.941.127,33 D	330.618.404,42	323.680.920,96	24.878.610,79 D
1.1.1.1.1.19.02	F DEMAIS CONTAS - BANCO DO BRASIL	8.430.463,42 D	213.193.370,15	209.546.520,71	12.077.312,86 D
1.1.1.1.1.19.03	F DEMAIS CONTAS - CAIXA ECONOMICA FEDERAL	9.495.664,19 D	117.425.034,27	114.134.400,25	12.786.298,21 D
1.1.1.1.1.19.06	F DEMAIS CONTAS - BANCO ABN AMRO REAL S/A	14.999,72 D	0,00	0,00	14.999,72 D
<b>Total:</b>		<b>17.941.528,85 D</b>	<b>330.618.404,42</b>	<b>323.680.920,96</b>	<b>24.879.012,31 D</b>

## 14. Resultado Financeiro (Superávit / Déficit) do Balanço Patrimonial

A classificação do ativo e do passivo em financeiro e permanente permite a apuração do superávit financeiro no Balanço Patrimonial (BP) de acordo com a Lei nº 4.320/1964, que assim dispõe:





Art. 43 [...] § 2º Entende-se por superávit financeiro a diferença positiva entre o ativo financeiro e o passivo financeiro, conjugando-se, ainda, os saldos dos créditos adicionais transferidos e as operações de crédito a eles vinculadas.

<b>MUNICÍPIO DE TORITAMA</b> <small>Avenida Dorival José Pereira, nº 1370, Parque das Feiras, 1370 - Parque das Feiras - 55.125-000 - Toritama/ PE                  CNPJ: 11.256.054/0001-39 Fone: 08137411156 http://toritama.pe.gov.br/</small>			<small>Usuário: Carolyne Florencio                  Chave de autenticação: 1468-0191-692</small>	<small>Página                  2 / 3</small>	
<b>Anexo 14 da Lei Nº 4.320/64 - Balanço Patrimonial</b>					
<small>Valores em R\$ - Período: 01/01/2024 até 31/12/2024 Despesa realizada: Empenhada</small>					
<b>Ativo</b>			<b>Passivo</b>		
<small>Especificação</small>	<small>Exercício Atual</small>	<small>Exercício Anterior</small>	<small>Especificação</small>	<small>Exercício Atual</small>	<small>Exercício Anterior</small>
<b>QUADRO DOS ATIVOS E PASSIVOS FINANCEIROS E PERMANENTES (LEI N.º 4.320/64)</b>					
<b>ATIVO FINANCEIRO</b>	<b>24.879.012,31</b>	<b>17.941.528,85</b>	<b>PASSIVO FINANCEIRO</b>	<b>5.563.252,33</b>	<b>8.460.254,99</b>
<b>ATIVO PERMANENTE</b>	<b>295.221.639,97</b>	<b>145.330.006,67</b>	<b>PASSIVO PERMANENTE</b>	<b>36.741.261,50</b>	<b>29.925.602,60</b>
<b>SALDO PATRIMONIAL</b>				<b>277.796.138,45</b>	<b>124.885.677,93</b>

O Ativo Financeiro (AF) que compreende os créditos e valores realizáveis independentemente de autorização orçamentária e os valores numerários (com atributo F - “Financeiro”). Totalizou R\$ 24.879.012,31.

O Ativo Permanente (AP) que compreende os bens, créditos e valores, cuja mobilização ou alienação dependa de autorização legislativa (com atributo P - “Permanente”). Totalizou R\$ 295.221.639,97.

O Passivo Financeiro (PF) que compreende as obrigações e outras cujo pagamento independa de autorização orçamentária (com atributo F - “Financeiro”). Totalizou R\$ 5.563.252,33.

O Passivo Permanente (PP) que compreender as dívidas fundadas e outras que dependam de autorização legislativa para amortização ou resgate, (com atributo P - “Permanente”). Totalizou R\$ 36.741.261,50.

O saldo patrimonial [= (AF + AP) - (PF +PP)] do exercício de 2024 foi de R\$ 277.796.138,45.

Tais atributos (P e F) indicam em que fase a execução orçamentária se encontra, possibilitando a identificação do ativo e passivo financeiros, por meio das contas com atributo (F), para fins de apuração do superávit/déficit financeiro.

O Superávit compreende a diferença positiva entre o ativo financeiro e o passivo financeiro, conjugando-se, ainda, os saldos dos créditos adicionais transferidos e as operações de créditos neles vinculadas. Já o Déficit Financeiro corresponde à diferença negativa entre o ativo financeiro e o passivo financeiro. O superávit financeiro do exercício anterior é fonte de recursos para abertura de créditos suplementares e especiais.

Documento Assinado Digitalmente por: SERGIO PROCÓPIO COLIN DA SILVA CARVALHO, ANGELA MARIA BEZERRA MACHADO  
 Acesse em: <https://stc.eef.pe.gov.br/epp/validarDoc.seam> Código do documento: 3fb53f6a-524a-4745-a0af-13ecd5d6e75d



**Quadro do Superávit / Déficit Financeiro**

<b>Anexo 14 da Lei Nº 4.320/64 - Balanço Patrimonial</b>		
<b>QUADRO DO SUPERÁVIT/DÉFICIT FINANCEIRO (LEI Nº 4.320/1964)</b>		
500 - Recursos não vinculados de Impostos	25.965,52	0,00
501 - Outros Recursos não Vinculados	331.175,21	283.571,46
540 - Transferências do FUNDEB - Impostos e Transferências de Impostos	494.903,77	327.295,99
541 - Transferências do FUNDEB - Complementação da União - VAAF	1.080.482,35	720.798,66
542 - Transferências do FUNDEB - Complementação da União - VAAT	4.370.953,52	2.229.365,62
550 - Transferência do Salário-Educação	3.775.937,09	558.812,41
551 - Transferências de Recursos do FNDE Referentes ao Programa Dinheiro Direto na Escola (PDDE)	14,50	0,00
552 - Transferências de Recursos do FNDE Referentes ao Programa Nacional de Alimentação Escolar (PNAE)	147,25	0,00
553 - Transferências de Recursos do FNDE Referentes ao Programa Nacional de Apoio ao Transporte Escolar (PNATE)	389,85	4.295,50
569 - Outras Transferências de Recursos do FNDE	1.802.156,03	899.000,65
571 - Transferências do Estado referentes a Convênios e Instrumentos Congêneres vinculados à Educação	76.511,81	71.534,71
600 - Transferências Fundo a Fundo de Recursos do SUS provenientes do Governo Federal - Bloco de Manutenção das Ações e Serviços Públicos de Saúde	1.494.628,17	711.019,84
601 - Transferências Fundo a Fundo de Recursos do SUS provenientes do Governo Federal - Bloco de Estruturação da Rede de Serviços Públicos de Saúde	113.237,84	149.299,51
602 - Transf. Fundo a Fundo de Recursos do SUS provenientes do Gov. Federal - bloco de Manutenção das Ações e Serv. Públicos de Saúde - Recursos destinados ao enfrentamento da COVID-19 no bojo da ação 21CO	0,00	337.019,42
604 - Transferências provenientes do Governo Federal destinadas ao vencimento dos agentes comunitários de saúde e dos agentes de combate às endemias	274.079,75	105.410,33
605 - Assistência financeira da União destinada à complementação ao pagamento dos pisos salariais para profissionais da enfermagem	-109.190,72	54.798,89
621 - Transferências Fundo a Fundo de Recursos do SUS provenientes do Governo Estadual	756.211,18	360.947,25
660 - Transferência de Recursos do Fundo Nacional de Assistência Social - FNAS	480.681,88	179.028,69
661 - Transferência de Recursos dos Fundos Estaduais de Assistência Social	68.243,36	99.977,53
700 - Outras Transferências de Convênios ou Instrumentos Congêneres da União	639.520,34	927.823,55
701 - Outras Transferências de Convênios ou Instrumentos Congêneres dos Estados	15.547,83	14.086,77
706 - Transferência Especial da União	2.000.000,00	0,00
715 - Transferências Destinadas ao Setor Cultural - LC nº 195/2022 - Art. 5º - Audiovisual	208,15	208,15
716 - Transferências Destinadas ao Setor cultural - LC nº 195/2022 - Art. 8º - Demais Setores da Cultura	13,63	13,63
719 - Transferências da Política Nacional Aldir Blanc de Fomento à Cultura - Lei nº 14.399/2022	73.471,49	0,00
754 - Recursos de Operações de Crédito	1.372.754,12	1.222.965,28
755 - Recursos de Alienação de Bens/Ativos - Administração Direta	159.200,02	224.000,02
880 - Recursos próprios dos consórcios	18.516,04	0,00
<b>TOTAL</b>	<b>19.315.759,98</b>	<b>9.481.273,86</b>

O quadro do superavit/deficit financeiro, que compõe o Balanço Patrimonial do Município, apresenta o superavit ou deficit financeiro do exercício, apurado conforme o § 2º do art. 43 da Lei nº 4.320/1964, que será utilizado nesta análise com a finalidade de verificar se houve a evidenciação das disponibilidades por fonte/destinação de recursos. O Município de Toritama apurou no final do exercício de 2024 o valor de R\$ 19.315.759,98, superavitário, resultante do AF (R\$ 24.879.012,31) menos o PF (R\$ 5.563.252,33), conforme evidenciado acima.

**15. Recolhimento de Contribuições previdenciárias:**

Quanto ao recolhimento das contribuições previdenciárias devidas devem obedecer ao disposto no art. 30 da Lei Federal nº 8.212/91. A Controladoria elaborou demonstrativos de recolhimento das contribuições previdenciárias ao RGPS, discriminando os montantes das contribuições devidas, contabilizadas e recolhidas em favor do regime geral de previdência social.

Conforme demonstrativos abaixo, verifica-se que foi recolhido o valor integral tanto das contribuições dos servidores quanto patronais, vejamos:

**Demonstrativos Previdenciárias Individualizadas RGPS**

**a) Prefeitura Municipal:**



PREFEITURA MUNICIPAL DE TORITAMA							
DEMONSTRATIVO DE RECOLHIMENTO DAS CONTRIBUIÇÕES PREVIDENCIÁRIAS AO REGIME GERAL DE PREVIDÊNCIA SOCIAL (RGPS)							
EXERCÍCIO 2024							
CONTRIBUIÇÃO DOS SEGURADOS (RGPS)							
COMPETÊNCIA	BASE DE CÁLCULO	RETIDA	CONTABILIZADA	RECOLHIDA		DATA DO VENCIMENTO	DATA DO REPASSE
	VALOR (R\$)			PRINCIPAL	ENCARGOS		
Janeiro	851.666,25	72.862,07	72.862,07	72.862,07	-	20/02/2024	20/02/2024
Fevereiro	977.317,40	82.626,58	82.626,58	82.626,58	-	20/03/2024	18/03/2024
Março	1.025.702,26	86.362,85	86.362,85	86.362,85	-	19/04/2024	18/04/2024
Abril	1.052.862,87	89.050,62	89.050,62	89.050,62	-	20/05/2024	20/05/2024
Maior	1.059.840,50	89.980,99	89.980,99	89.980,99	-	20/06/2024	19/06/2024
Junho	1.083.766,32	91.693,75	91.693,75	91.693,75	-	19/07/2024	18/07/2024
Julho	1.120.810,80	94.680,90	94.680,90	94.680,90	-	20/08/2024	19/08/2024
Agosto	1.107.947,37	93.629,72	93.629,72	93.629,72	-	20/09/2024	18/09/2024
Setembro	1.090.478,45	92.236,35	92.236,35	92.236,35	-	18/10/2024	17/10/2024
Outubro	1.137.036,89	93.234,22	93.234,22	93.234,22	-	20/11/2024	18/11/2024
Novembro	1.093.647,64	93.031,46	93.031,46	93.031,46	-	20/12/2024	17/12/2024
Dezembro	1.093.820,56	93.170,35	93.170,35	93.170,35	-	20/01/2025	16/01/2025
13º Salário	961.019,39	80.658,00	80.658,00	80.658,00	-	20/12/2024	17/12/2024
<b>TOTAL</b>	<b>13.655.916,70</b>	<b>1.153.217,86</b>	<b>1.153.217,86</b>	<b>1.153.217,86</b>	<b>-</b>	<b>-</b>	<b>-</b>

PREFEITURA MUNICIPAL DE TORITAMA								
DEMONSTRATIVO DE RECOLHIMENTO DAS CONTRIBUIÇÕES PREVIDENCIÁRIAS AO REGIME GERAL DE PREVIDÊNCIA SOCIAL (RGPS)								
EXERCÍCIO 2024								
CONTRIBUIÇÃO DO ORGÃO/ENTIDADE (RGPS)								
COMPETÊNCIA	BASE DE CÁLCULO	DEVIDA	CONTABILIZADA	BENEFÍCIOS PAGOS DIRETAMENTE	RECOLHIDA		DATA DO VENCIMENTO	DATA DO REPASSE
	VALOR (R\$)				PRINCIPAL	ENCARGOS		
Janeiro	869.875,95	90.326,03	90.322,69	4.034,64	86.288,05	-	20/02/2024	20/02/2024
Fevereiro	995.088,89	103.328,36	103.324,05	7.120,92	96.203,13	-	20/03/2024	18/03/2024
Março	1.043.911,96	108.393,52	108.393,54	5.984,83	102.408,71	-	19/04/2024	18/04/2024
Abril	1.069.938,61	111.095,96	111.095,99	7.078,77	104.017,22	-	20/05/2024	20/05/2024
Maior	1.076.852,18	111.813,83	111.813,83	9.053,27	102.760,56	-	20/06/2024	19/06/2024
Junho	1.099.878,00	114.204,69	114.204,76	9.100,81	105.103,95	-	19/07/2024	18/07/2024
Julho	1.136.128,08	117.968,67	117.968,71	11.568,67	106.400,04	-	20/08/2024	19/08/2024
Agosto	1.123.311,72	116.637,91	116.637,94	11.434,73	105.203,21	-	20/09/2024	18/09/2024
Setembro	1.107.207,73	114.965,76	114.965,79	10.193,88	104.771,91	-	18/10/2024	17/10/2024
Outubro	1.114.193,05	115.691,08	115.691,11	9.730,92	105.960,19	-	20/11/2024	18/11/2024
Novembro	1.110.902,93	115.349,46	115.349,49	8.506,91	106.842,58	-	20/12/2024	17/12/2024
Dezembro	1.111.710,91	115.433,37	115.433,38	8.127,24	107.306,14	-	20/01/2025	16/01/2025
13º Salário	978.050,59	101.554,88	101.554,89	536,56	101.018,33	-	20/12/2024	17/12/2024
<b>TOTAL</b>	<b>13.837.050,60</b>	<b>1.436.763,52</b>	<b>1.436.756,17</b>	<b>102.472,15</b>	<b>1.334.284,02</b>	<b>-</b>	<b>-</b>	<b>-</b>

NOTA: A coluna contabilizada é o valor bruto da contribuição do órgão ao INSS. A coluna Benefícios pagos diretamente é a retenção dos benefícios no ato do recolhimento ao INSS. A coluna Recolhida trata-se do valor líquido repassado ao INSS (deduzindo os benefícios pagos diretamente). Portanto, a soma das colunas benefícios pagos diretamente e recolhida resulta ao valor da coluna contabilizada.

**b) Fundo Municipal de Saúde:**

FUNDO MUNICIPAL DE SAÚDE DE TORITAMA								
DEMONSTRATIVO DE RECOLHIMENTO DAS CONTRIBUIÇÕES PREVIDENCIÁRIAS AO REGIME GERAL DE PREVIDÊNCIA SOCIAL (RGPS)								
EXERCÍCIO 2024								
CONTRIBUIÇÃO DOS SEGURADOS (RGPS)								
COMPETÊNCIA	FOLHA BRUTA	BASE DE CÁLCULO	RETIDA	CONTABILIZADA	RECOLHIDA		DATA DO VENCIMENTO	DATA DO REPASSE
	VALOR (R\$)	VALOR (R\$)			PRINCIPAL	ENCARGOS		
Janeiro	1.144.174,57	1.055.413,89	91.336,14	91.336,14	91.336,14	-	20/02/2024	20/02/2024
Fevereiro	1.365.953,93	1.233.226,65	107.226,34	107.226,34	107.226,34	-	20/03/2024	19/03/2024
Março	1.374.369,94	1.241.699,22	107.165,91	107.165,91	107.165,91	-	19/04/2024	19/04/2024
Abril	1.386.904,45	1.262.365,15	108.482,37	108.482,37	108.482,37	-	20/05/2024	20/05/2024
Maior	1.408.936,03	1.283.727,22	109.681,80	109.681,80	109.681,80	-	20/06/2024	19 e 20/06/2024
Junho	1.413.301,50	1.277.083,16	108.869,22	108.869,22	108.869,22	-	19/07/2024	18 e 19/07/2024
Julho	1.430.258,20	1.323.561,98	112.040,34	112.040,34	112.040,34	-	20/08/2024	19 e 20/08/2024
Agosto	1.451.820,26	1.331.691,86	114.461,72	114.461,72	114.461,72	-	20/09/2024	18 e 20/09/2024
Setembro	1.415.545,88	1.298.977,62	110.722,29	110.722,29	110.722,29	-	18/10/2024	18/10/2024
Outubro	1.441.376,87	1.301.367,35	110.060,09	110.060,09	110.060,09	-	20/11/2024	18 e 19/11/2024
Novembro	1.435.764,14	1.295.759,88	109.630,44	109.630,44	109.630,44	-	20/12/2024	18/12/2024
Dezembro	1.451.901,75	1.284.873,12	108.454,44	108.454,44	108.454,44	-	20/01/2025	17/01/2025
13º Salário	1.297.659,50	1.213.241,57	107.183,34	107.183,34	107.183,34	-	20/12/2024	18/12/2024
<b>TOTAL</b>	<b>18.017.967,02</b>	<b>16.402.988,67</b>	<b>1.405.314,44</b>	<b>1.405.314,44</b>	<b>1.405.314,44</b>	<b>-</b>	<b>-</b>	<b>-</b>



FUNDO MUNICIPAL DE SAÚDE DE TORITAMA									
DEMONSTRATIVO DE RECOLHIMENTO DAS CONTRIBUIÇÕES PREVIDENCIÁRIAS AO REGIME GERAL DE PREVIDÊNCIA SOCIAL (RGPS)									
EXERCÍCIO 2024									
CONTRIBUIÇÃO DO ORGÃO/ENTIDADE (RGPS)									
COMPETÊNCIA	FOLHA BRUTA	BASE DE CÁLCULO	DEVIDA	CONTABILIZADA	BENEFÍCIOS PAGOS DIRETAMENTE	RECOLHIDA		DATA DO VENCIMENTO	DATA DO REPASSE
	VALOR (R\$)	VALOR (R\$)				PRINCIPAL	ENCARGOS		
Janeiro	1.144.174,57	1.137.753,43	121.119,80	121.116,12	22.158,24	98.957,88		20/02/2024	20/02/2024
Fevereiro	1.365.953,93	1.343.528,37	143.021,26	143.021,27	22.564,65	120.456,62		20/03/2024	19/03/2024
Março	1.374.369,94	1.360.275,86	144.804,05	144.804,07	16.607,49	128.196,58		19/04/2024	19/04/2024
Abril	1.386.904,45	1.371.014,11	145.947,14	145.947,18	12.805,66	133.141,52		20/05/2024	20/05/2024
Maio	1.408.936,03	1.394.994,07	148.499,87	148.499,90	12.695,17	135.804,73		20/06/2024	19 e 20/06/2024
Junho	1.413.301,50	1.386.571,34	147.603,26	147.603,28	6.667,35	140.935,93		19/07/2024	18 e 19/07/2024
Julho	1.430.258,20	1.417.983,21	150.947,12	150.947,14	17.081,95	133.865,19		20/08/2024	19 e 20/08/2024
Agosto	1.451.820,26	1.437.824,50	153.059,25	153.059,29	15.688,94	137.370,35		20/09/2024	18 e 20/09/2024
Setembro	1.415.545,88	1.392.104,43	148.192,29	148.192,29	13.742,16	134.450,13		18/10/2024	18/10/2024
Outubro	1.441.376,87	1.414.505,84	150.576,95	150.576,96	12.457,42	138.119,54		20/11/2024	18 e 19/11/2024
Novembro	1.435.764,14	1.411.458,59	150.252,56	150.252,58	3.570,52	146.682,06		20/12/2024	18/12/2024
Dezembro	1.451.901,75	1.418.511,35	151.003,34	151.003,36	7.919,48	143.083,88		20/01/2025	17/01/2025
13º Salário	1.297.659,50	1.297.659,50	138.138,44	138.138,44	3.846,40	134.292,04		20/12/2024	18/12/2024
<b>TOTAL</b>	<b>18.017.967,02</b>	<b>17.784.184,60</b>	<b>1.893.165,33</b>	<b>1.893.161,88</b>	<b>167.805,43</b>	<b>1.725.356,45</b>			

NOTA: A coluna contabilizada é o valor bruto da contribuição do órgão ao INSS; A coluna Benefícios pagos diretamente é a retenção dos benefícios no ato do recolhimento ao INSS; A coluna Recolhida trata-se do valor líquido repassado ao INSS (deduzindo os benefícios pagos diretamente). Portanto, a soma das colunas benefícios pagos diretamente e recolhida resulta ao valor da coluna contabilizada.

**c) Fundo Municipal de Assistência Social:**

FUNDO MUNICIPAL DE ASSISTÊNCIA SOCIAL DE TORITAMA								
DEMONSTRATIVO DE RECOLHIMENTO DAS CONTRIBUIÇÕES PREVIDENCIÁRIAS AO REGIME GERAL DE PREVIDÊNCIA SOCIAL (RGPS)								
EXERCÍCIO 2024								
CONTRIBUIÇÃO DOS SEGURADOS (RGPS)								
COMPETÊNCIA	FOLHA BRUTA	BASE DE CÁLCULO	RETIDA	CONTABILIZADA	RECOLHIDA		DATA DO VENCIMENTO	DATA DO REPASSE
	VALOR (R\$)	VALOR (R\$)			PRINCIPAL	ENCARGOS		
Janeiro	108.817,59	77.557,93	6.959,64	6.959,64	6.959,64		20/02/2024	20/02/2024
Fevereiro	156.328,55	134.565,22	11.259,50	11.259,50	11.259,50		20/03/2024	20/03/2024
Março	159.485,72	136.730,02	11.416,92	11.416,92	11.416,92		19/04/2024	18/04/2024
Abril	168.579,68	144.379,91	12.313,17	12.313,17	12.313,17		20/05/2024	20/05/2024
Maio	172.745,94	139.488,73	12.924,52	12.924,52	12.924,52		20/06/2024	20/06/2024
Junho	174.054,81	152.748,31	12.943,22	12.943,22	12.943,22		19/07/2024	18/07/2024
Julho	171.701,48	151.740,97	12.866,91	12.866,91	12.866,91		20/08/2024	19/08/2024
Agosto	174.317,08	152.264,57	12.921,03	12.921,03	12.921,03		20/09/2024	20/09/2024
Setembro	170.907,48	152.076,11	12.914,82	12.914,82	12.914,82		18/10/2024	18/10/2024
Outubro	172.160,82	153.243,51	13.094,85	13.094,85	13.094,85		20/11/2024	19/11/2024
Novembro	167.305,67	151.242,64	12.938,09	12.938,09	12.938,09		20/12/2024	18/11/2024
Dezembro	180.417,68	143.401,84	12.263,09	12.263,09	12.263,09		20/01/2025	17/01/2025
13º Salário	150.657,95	133.875,56	11.412,30	11.412,30	11.412,30		20/12/2024	18/11/2024
<b>TOTAL</b>	<b>2.127.480,45</b>	<b>1.823.315,32</b>	<b>156.228,06</b>	<b>156.228,06</b>	<b>156.228,06</b>			

FUNDO MUNICIPAL DE ASSISTÊNCIA SOCIAL DE TORITAMA									
DEMONSTRATIVO DE RECOLHIMENTO DAS CONTRIBUIÇÕES PREVIDENCIÁRIAS AO REGIME GERAL DE PREVIDÊNCIA SOCIAL (RGPS)									
EXERCÍCIO 2024									
CONTRIBUIÇÃO DO ORGÃO/ENTIDADE (RGPS)									
COMPETÊNCIA	FOLHA BRUTA	BASE DE CÁLCULO	DEVIDA	CONTABILIZADA	BENEFÍCIOS PAGOS DIRETAMENTE	RECOLHIDA		DATA DO VENCIMENTO	DATA DO REPASSE
	VALOR (R\$)	VALOR (R\$)				PRINCIPAL	ENCARGOS		
Janeiro	108.817,59	77.271,91	8.274,46	8.274,46	657,17	7.617,29		20/02/2024	20/02/2024
Fevereiro	156.328,55	134.565,22	13.450,12	13.450,12	620,40	12.829,72		20/03/2024	20/03/2024
Março	159.485,72	136.944,00	13.644,94	13.644,96	560,43	13.084,53		19/04/2024	18/04/2024
Abril	168.579,68	144.060,21	14.285,40	14.285,41	1.492,14	12.793,27		20/05/2024	20/05/2024
Maio	172.745,94	151.488,73	14.953,96	14.953,97	2.156,48	12.797,49		20/06/2024	20/06/2024
Junho	174.054,81	151.764,27	14.978,77	14.978,78	2.214,38	12.764,40		19/07/2024	18/07/2024
Julho	171.701,48	150.756,93	14.888,10	14.888,11	2.156,48	12.731,63		20/08/2024	19/08/2024
Agosto	174.317,08	149.560,66	14.780,45	14.780,45	3.876,35	10.904,10		20/09/2024	20/09/2024
Setembro	170.907,48	149.704,07	14.793,35	14.793,36	3.544,48	11.248,88		18/10/2024	18/10/2024
Outubro	172.160,82	150.400,81	15.142,04	15.142,06	4.015,14	11.126,92		20/11/2024	19/11/2024
Novembro	167.305,67	148.870,60	14.982,34	14.982,34	3.544,48	11.437,86		20/12/2024	18/11/2024
Dezembro	180.417,68	143.643,13	14.247,87	14.247,88	931,15	13.316,73		20/01/2025	17/01/2025
13º Salário	150.657,95	133.156,21	13.348,04	13.348,05	933,33	12.414,72		20/12/2024	18/11/2024
<b>TOTAL</b>	<b>2.127.480,45</b>	<b>1.822.186,75</b>	<b>181.769,84</b>	<b>181.769,95</b>	<b>26.702,41</b>	<b>155.067,54</b>			

NOTA: A coluna contabilizada é o valor bruto da contribuição do órgão ao INSS; A coluna Benefícios pagos diretamente é a retenção dos benefícios no ato do recolhimento ao INSS; A coluna Recolhida trata-se do valor líquido repassado ao INSS (deduzindo os benefícios pagos diretamente). Portanto, a soma das colunas benefícios pagos diretamente e recolhida resulta ao valor da coluna contabilizada.

**d) Secretaria de Educação:**



SECRETARIA MUNICIPAL DE EDUCAÇÃO DE TORITAMA							
DEMONSTRATIVO DE RECOLHIMENTO DAS CONTRIBUIÇÕES PREVIDENCIÁRIAS AO REGIME GERAL DE PREVIDÊNCIA SOCIAL (RGPS)							
EXERCÍCIO 2024							
CONTRIBUIÇÃO DOS SEGURADOS (RGPS)							
COMPETÊNCIA	BASE DE CÁLCULO VALOR (R\$)	RETIDA	CONTABILIZADA	RECOLHIDA		DATA DO VENCIMENTO	DATA DO REPASSE
				PRINCIPAL	ENCARGOS		
Janeiro	2.145.094,33	227.214,37	227.214,37	227.214,37	-	20/02/2024	20/02/2024
Fevereiro	2.677.112,07	275.310,41	275.310,41	275.310,41	-	20/03/2024	18/03/2024
Março	2.689.621,08	274.176,53	274.176,53	274.176,53	-	19/04/2024	18/04/2024
Abril	2.745.794,39	278.395,90	278.395,90	278.395,90	-	20/05/2024	20/05/2024
Mai	2.776.760,27	281.039,43	281.039,43	281.039,43	-	20/06/2024	19/06/2024
Junho	2.801.819,51	283.243,43	283.243,43	283.243,43	-	19/07/2024	18/07/2024
Julho	3.023.664,09	304.971,81	304.971,81	304.971,81	-	20/08/2024	19/08/2024
Agosto	2.959.421,69	296.579,19	296.579,19	296.579,19	-	20/09/2024	17/09/2024
Setembro	2.950.862,14	296.044,53	296.044,53	296.044,53	-	18/10/2024	17/10/2024
Outubro	2.945.169,62	295.453,54	295.453,54	295.453,54	-	20/11/2024	18/11/2024
Novembro	2.942.673,73	295.000,46	295.000,46	295.000,46	-	20/12/2024	11 e 12/12/2024
Dezembro	5.525.719,72	444.603,65	444.603,65	444.603,65	-	20/01/2025	16/01/2024
13° Salário	2.744.588,41	276.855,07	276.855,07	276.855,07	-	20/12/2024	17/12/2024
<b>TOTAL</b>	<b>38.928.301,05</b>	<b>3.828.888,32</b>	<b>3.828.888,32</b>	<b>3.828.888,32</b>	<b>-</b>	<b>-</b>	<b>-</b>

SECRETARIA MUNICIPAL DE EDUCAÇÃO DE TORITAMA								
DEMONSTRATIVO DE RECOLHIMENTO DAS CONTRIBUIÇÕES PREVIDENCIÁRIAS AO REGIME GERAL DE PREVIDÊNCIA SOCIAL (RGPS)								
EXERCÍCIO 2024								
CONTRIBUIÇÃO DO ORGÃO/ENTIDADE (RGPS)								
COMPETÊNCIA	BASE DE CÁLCULO VALOR (R\$)	DEVIDA	CONTABILIZADA	BENEFÍCIOS PAGOS DIRETAMENTE	RECOLHIDA		DATA DO VENCIMENTO	DATA DO REPASSE
					PRINCIPAL	ENCARGOS		
Janeiro	2.293.096,45	194.915,66	194.913,19	16.192,50	178.720,69	-	20/02/2024	20/02/2024
Fevereiro	2.677.112,07	245.155,90	245.155,94	19.118,74	226.037,20	-	20/03/2024	18/03/2024
Março	2.867.680,06	243.752,77	243.752,80	14.789,08	228.963,72	-	19/04/2024	18/04/2024
Abril	2.929.348,85	248.994,59	248.994,64	15.958,52	233.036,12	-	20/05/2024	20/05/2024
Mai	2.950.751,67	250.813,86	250.813,88	20.914,61	229.899,27	-	20/06/2024	19/06/2024
Junho	2.983.445,65	253.592,84	253.592,87	23.266,22	230.326,65	-	19/07/2024	18/07/2024
Julho	3.270.631,73	278.003,65	278.003,68	24.173,25	253.830,43	-	20/08/2024	19/08/2024
Agosto	3.143.664,03	267.211,40	267.211,44	23.002,19	244.209,25	-	20/09/2024	17/09/2024
Setembro	3.143.994,55	267.239,50	267.239,53	19.681,97	247.557,56	-	18/10/2024	17/10/2024
Outubro	3.138.813,76	266.799,13	266.799,16	16.486,72	250.312,44	-	20/11/2024	18/11/2024
Novembro	3.132.921,63	266.298,31	266.298,33	16.638,31	249.660,02	-	20/12/2024	11 e 12/12/2024
Dezembro	5.718.783,55	486.096,55	486.096,59	17.530,59	468.566,00	-	20/01/2025	16/01/2024
13° Salário	2.930.566,50	249.098,13	249.098,15	18.001,87	231.096,28	-	20/12/2024	17/12/2024
<b>TOTAL</b>	<b>41.180.810,50</b>	<b>3.517.972,29</b>	<b>3.517.970,20</b>	<b>245.754,57</b>	<b>3.272.215,63</b>	<b>-</b>	<b>-</b>	<b>-</b>

NOTA: A coluna contabilizada é o valor bruto da contribuição do órgão ao INSS; A coluna Benefícios pagos diretamente é a relação dos benefícios no ato do recolhimento ao INSS; A coluna Recolhida trata-se do valor líquido repassado ao INSS (deduzindo os benefícios pagos diretamente). Portanto, a soma das colunas benefícios pagos diretamente e recolhida resulta ao valor da coluna contabilizada.

e) **CTTU:**

CTTU DE TORITAMA							
DEMONSTRATIVO DE RECOLHIMENTO DAS CONTRIBUIÇÕES PREVIDENCIÁRIAS AO REGIME GERAL DE PREVIDÊNCIA SOCIAL (RGPS)							
EXERCÍCIO 2024							
CONTRIBUIÇÃO DOS SEGURADOS (RGPS)							
COMPETÊNCIA	BASE DE CÁLCULO VALOR (R\$)	RETIDA	CONTABILIZADA	RECOLHIDA		DATA DO VENCIMENTO	DATA DO REPASSE
				PRINCIPAL	ENCARGOS		
Janeiro	51.746,02	4.497,96	4.497,96	4.497,96	-	20/02/2024	20/02/2024
Fevereiro	53.143,62	4.653,89	4.653,89	4.653,89	-	20/03/2024	20/03/2024
Março	54.694,82	4.820,86	4.820,86	4.820,86	-	19/04/2024	19/04/2024
Abril	54.694,82	4.820,86	4.820,86	4.820,86	-	20/05/2024	20/05/2024
Mai	57.758,41	5.187,42	5.187,42	5.187,42	-	20/06/2024	20/06/2024
Junho	55.772,82	5.018,17	5.018,17	5.018,17	-	19/07/2024	19/07/2024
Julho	55.752,82	5.011,36	5.011,36	5.011,36	-	20/08/2024	20/08/2024
Agosto	52.922,82	4.676,17	4.676,17	4.676,17	-	20/09/2024	20/09/2024
Setembro	54.822,82	4.899,76	4.899,76	4.899,76	-	18/10/2024	18/10/2024
Outubro	54.232,82	4.828,96	4.828,96	4.828,96	-	20/11/2024	19/11/2024
Novembro	54.422,82	4.851,76	4.851,76	4.851,76	-	20/12/2024	19/12/2024
Dezembro	55.792,82	5.024,77	5.024,77	5.024,77	-	20/01/2025	17/01/2025
13° Salário	49.952,82	4.357,75	4.357,75	4.357,75	-	20/12/2024	19/12/2024
<b>TOTAL</b>	<b>705.710,25</b>	<b>62.649,69</b>	<b>62.649,69</b>	<b>62.649,69</b>	<b>-</b>	<b>-</b>	<b>-</b>



CTTU DE TORITAMA								
DEMONSTRATIVO DE RECOLHIMENTO DAS CONTRIBUIÇÕES PREVIDENCIÁRIAS AO REGIME GERAL DE PREVIDÊNCIA SOCIAL (RGPS)								
EXERCÍCIO 2024								
CONTRIBUIÇÃO DO ORGÃO/ENTIDADE (RGPS)								
COMPETÊNCIA	BASE DE CÁLCULO	DEVIDA	CONTABILIZADA	BENEFÍCIOS PAGOS DIRETAMENTE	RECOLHIDA		DATA DO VENCIMENTO	DATA DO REPASSE
	VALOR (R\$)				PRINCIPAL	ENCARGOS		
Janeiro	51.960,00	10.911,60	10.911,60	-	10.911,60	-	20/02/2024	20/02/2024
Fevereiro	53.357,60	11.205,09	11.205,09	-	11.205,09	-	20/03/2024	20/03/2024
Março	54.908,80	11.530,84	11.530,84	-	11.530,84	-	19/04/2024	19/04/2024
Abril	54.908,80	11.530,84	11.530,84	-	11.530,84	-	20/05/2024	20/05/2024
Mai	57.972,39	12.174,18	12.174,19	-	12.174,19	-	20/06/2024	20/06/2024
Junho	55.986,80	11.757,22	11.757,22	-	11.757,22	-	19/07/2024	19/07/2024
Julho	55.966,80	11.753,02	11.753,02	-	11.753,02	-	20/08/2024	20/08/2024
Agosto	53.136,80	11.158,72	11.158,72	-	11.158,72	-	20/09/2024	20/09/2024
Setembro	55.036,80	11.557,72	11.557,72	-	11.557,72	-	18/10/2024	18/10/2024
Outubro	54.446,80	11.433,82	11.433,82	-	11.433,82	-	20/11/2024	19/11/2024
Novembro	54.636,80	11.473,72	11.473,72	-	11.473,72	-	20/12/2024	19/12/2024
Dezembro	56.006,80	11.761,42	11.761,42	-	11.761,42	-	20/01/2025	17/01/2025
13º Salário	50.166,80	10.535,02	10.535,02	-	10.535,02	-	20/12/2024	19/12/2024
<b>TOTAL</b>	<b>708.491,99</b>	<b>148.783,21</b>	<b>148.783,22</b>	-	<b>148.783,22</b>	-		

Em R\$

NOTA: A coluna contabilizada é o valor bruto da contribuição do órgão ao INSS; A coluna Benefícios pagos diretamente é a retenção dos benefícios no ato do recolhimento ao INSS; A coluna Recolhida trata-se do valor líquido repassado ao INSS (deduzindo os benefícios pagos diretamente). Portanto, a soma das colunas benefícios pagos diretamente e recolhida resulta ao valor da coluna contabilizada.

## 16. Dados relevantes:

### 15.1 – Área da Saúde

Observa-se que o custo médio/ano do total da despesa com ações e serviços públicos de saúde por habitante foi de R\$ 859,22 no exercício de 2023 e de R\$ 868,56 no exercício de 2024, conforme tabelas abaixo:

CUSTO MÉDIO/ANO DA DESPESA (corrente/capital) COM AÇÕES E SERVIÇOS PÚBLICOS DE SAÚDE POR HABITANTE - Exercício de 2023		
a) Total da despesa empenhada em saúde	R\$	35.345.605,05
b) Número de habitantes, conforme censo 2022 - IBGE		41.137
<b>c) Custo médio/ano da despesa geral com saúde por habitante (A / B)</b>	<b>R\$</b>	<b>859,22</b>

CUSTO MÉDIO/ANO DA DESPESA (corrente/capital) COM AÇÕES E SERVIÇOS PÚBLICOS DE SAÚDE POR HABITANTE - Exercício de 2024		
a) Total da despesa empenhada em saúde	R\$	37.900.475,18
b) Número de habitantes, conforme - IBGE		43.636
<b>c) Custo médio/ano da despesa geral com saúde por habitante (A / B)</b>	<b>R\$</b>	<b>868,56</b>

### 15.2 - Área da Educação

Já o custo médio/ano do total da despesa com educação por ano da rede municipal de ensino foi de R\$ 8.426,03 no exercício de 2023 e de R\$ 9.791,98 no exercício de 2024, acréscimo de R\$ 1.365,95 por aluno, que representa 16,21% conforme tabela abaixo:



**CUSTO MÉDIO/ANO DA DESPESA (corrente/capital) COM EDUCAÇÃO POR ALUNO DA REDE MUNICIPAL DE ENSINO - Exercício de 2023**

a) Total da despesa empenhada em Educação	R\$	65.158.510,29
b) Total de alunos matriculados na rede municipal de ensino (censo escolar 2023)		7.733
<b>c) Custo médio/ano da despesa geral com educação por aluno na rede municipal de ensino (A / B)</b>	<b>R\$</b>	<b>8.426,03</b>

**CUSTO MÉDIO/ANO DA DESPESA (corrente/capital) COM EDUCAÇÃO POR ALUNO DA REDE MUNICIPAL DE ENSINO - Exercício de 2024**

a) Total da despesa empenhada em Educação	R\$	76.504.732,75
b) Total de alunos matriculados na rede municipal de ensino (censo escolar 2024)		7.813
<b>c) Custo médio/ano da despesa geral com educação por aluno na rede municipal de ensino (A / B)</b>	<b>R\$</b>	<b>9.791,98</b>

**17. Recomendações realizadas pelo Controle Interno realizado no exercício 2024**

O Controle Interno pautou sua atuação conforme preconiza os dispositivos legais, procurando orientar a gestão e todos os atores envolvidos com a Administração. Importante frisar as seguintes Recomendações / Orientações / Atuações:

<b>RECOMENDAÇÕES, ORIENTAÇÕES E ATUAÇÕES DO CONTROLE INTERNO REALIZADAS NO EXERCÍCIO DE 2024 NA PREFEITURA E FUNDOS ESPECIAIS</b>		
<b>RECOMENDAÇÃO / ORIENTAÇÃO / ATUAÇÃO</b>	<b>DATA</b>	<b>OBJETO</b>
Memorando 044/2024	09/01/2024	Solicita a Secretaria de Planejamento e Gestão informações do Ativo Imobilizado e Intangível junto ao Setor de Patrimônio do Município para registro contábil, geração de dados e balanços relativos ao exercício de 2023.
Memorando 045/2024	09/01/2024	Solicita a Secretaria da Fazenda informações dos créditos tributários junto ao setor de tributação do Município para registro contábil, geração de dados e balanços relativos ao exercício de 2023.
Memorando 047/2024	09/01/2024	Solicita a Secretaria de Planejamento informações do Setor de Estoque/Almoxarifado da Prefeitura Municipal, Fundos Especiais e Autarquia para registro contábil, geração de dados e balanços relativos ao exercício de 2023.
Memorando 134/2024	12/01/2024	Solicita a Secretaria de Planejamento os mapas de licitação do LICON e mapa de contratos para composição da prestação de contas do exercício



		de 2023, segregados por entidade conforme determina Resolução do TCE-PE para formalização da prestação de contas.
Memorando 139/2024	13/01/2024	Solicita informações dos contratos a executar ao final do exercício de 2023, para o devido registro contábil no sistema de controle (compensado).
Memorando 277/2024	23/01/2024	Reitera para todos os Secretários, a Verificação de Acumulação de cargos públicos no âmbito da Administração Municipal.
Memorando 486/2024	07/02/2024	Recomenda observância a Resolução TC N° 156/2021 que dispõe sobre procedimentos necessários para a contratação, o controle e a transparência da prestação dos serviços públicos de Transporte Escolar pelas unidades jurisdicionadas do Tribunal de Contas do Estado de Pernambuco e revoga a Resolução TC n° 06, de 13 de março de 2013.
Memorando 589/2024	20/02/2024	Solicita as Unidades Jurisdicionadas a verificação de validade dos certificados digitais.
Memorando 831/2024	06/03/2024	Solicita a Secretaria de Saúde que seja divulgado: o plano de saúde, a programação anual e o relatório de gestão referente a essa área de atuação do Poder Executivo. Considera-se que as informações estão atualizadas quando as mais recentes datarem de, no máximo, um ano da data em que for realizada a consulta.
Memorando 835/2024	06/03/2024	Solicita a lista dos medicamentos a serem fornecidos pelo SUS e informações de como obter medicamentos de alto custo.
Memorando 836/2024	06/03/2024	Solicita a Secretaria de Saúde informações atualizadas relacionadas aos serviços de saúde, indicando os horários, os profissionais prestadores de serviços, as especialidades e local onde o serviço é oferecido.
Memorando 837/2024	06/03/2024	Solicita a Secretaria de Saúde a relação atualizada dos estudantes que mantêm contrato de estágio com o Poder ou órgão.
Circular 864/2024	07/03/2024	Encaminha orientações acerca dos procedimentos a serem observados no último ano do mandato, de acordo com a Lei de Responsabilidade Fiscal - LRF.





Memorando 1.355/2024	11/04/2024	Solicita relação atualizada dos estudantes que mantêm contrato de estágio com o Poder ou órgão, durante os exercícios de 2021 a 2024.
Memorando 1.358/2024	11/04/2024	Encaminha a Secretaria da Fazenda Ofício Circular TCE/DMACRO/GTGF Nº 001/2024.
Memorando 1.429/2024	17/04/2024	Solicita o Plano Anual de Contratações para 2024.
Memorando 1.497/2024	22/04/2024	Solicita a Secretaria de Educação informações sobre os demais atos dos concursos públicos e processos seletivos do Poder ou órgão: vagas efetivamente preenchidas, lista de aprovados com as classificações, fila de espera/cadastro reserva e validade.
Memorando 1.503/2024	22/04/2024	Solicita a Secretaria de Educação a lista de espera referente as Creches Municipais, referentes a competência de abril de 2024.
Memorando 1.619/2024	30/04/2024	Solicita a Fazenda dados quantitativos sobre as renúncias de receitas, caso exista, indicando a espécie, a justificativa e fundamento legal, a previsão do montante a ser renunciado de acordo com as leis orçamentárias e o valor renunciado, além das medidas previstas no caput do artigo 14 da LRF.
Memorando 1.622/2024	30/04/2024	Solicita a Secretaria de Cultura dados específicos sobre incentivos relacionados a projetos culturais (inclusive esportivos), identificando, no mínimo, nome do patrocinador/doador, beneficiário, data de captação e valor captado, andamento do projeto e prazo.
Memorando 1.774/2024	10/05/2024	Solicita a SEPLAG e demais gestores os quais possuem controle sobre o Estoque/Almoxarifado, do período de janeiro a março/2024.
Memorando 2.389/2024	19/06/2024	Encaminha ao Poder Executivo os cálculos realizados por esse órgão do Controle Interno no tocante ao Acompanhamento das Aplicações em Saúde, Manutenção e Desenvolvimento do Ensino, Aplicação do FUNDEB na Remuneração do Profissionais da Educação Básica, na Complementação da União ao



		FUNDEB (VAAT) e no acompanhamento da Despesa com Pessoal.
Circular 2.420/2024	20/06/2024	Informa sobre o Sistema Remessa TCE, que substitui o SAGRES LICON, para prestação de Contas dos Processos Licitatórios e Contratos e Atas de Registro de Preço.
Circular 2.499/2024	28/06/2024	Orienta todos os agentes públicos – sejam eles candidatos ou não, sobre Propaganda Institucional durante o período eleitoral.
Memorando 2.750/2024	12/07/2024	Solicita Secretaria de Planejamento as seguintes portarias designando a Comissão inventariante, à portaria da comissão do almoxarifado e os respectivos relatórios assinados pelas equipes nomeadas .
Memorando 2.792;2024	17/07/2024	Encaminha a Secretaria de Desenvolvimento Econômico o Ofício Circular TCE-PE/DESAU no 026/2024.
Memorando 3.106/2024	08/08/2024	Reitera a solicitação para o setor de Contratos o envio mensal dos Termos Aditivos e as Atas de Adesão.
Memorando 3.130/2024	09/08/2024	Solicita copias da relação de beneficiários das demandas judiciais de janeiro até julho de 2024 atendidas pela Secretaria Municipal de Saúde.
Memorando 3.173/2024	13/08/2024	Solicita a Secretária da Fazenda apresentação da Avaliação das Metas Fiscais a cada quadrimestre, em audiência pública, conforme estabelece a supracitada legislação.
Circular 3.209/2024	15/08/2024	Encaminha a todos os Secretários Municipais cartilha com as condutas vedadas durante ano eleitoral 2024.
Memorando 3.313/2024	21/08/2024	Encaminha ao Poder Executivo o Relatório de acompanhamento dos Percentuais Constitucionais até julho/2024.
Memorando 3.372/2024	21/08/2024	Solicita a Secretaria de Planejamento e RH os documentos que faltam para atender ao SGI.
Memorando 3.376/2024	22/08/2024	Solicita a elaboração do Plano de Contratação Anual (PCA), para o próximo exercício, justificando que a formalização desse plano é essencial para garantir a organização e



		eficiência nos processos de aquisição, assegurando que as necessidades da gestão sejam atendidas dentro dos prazos estabelecidos.
Memorando 3.573/2024	11/09/2024	Recomenda a Secretaria de Educação fortalecer o papel do CACS na fiscalização e controle dos recursos do FUNDEB.
Memorando 3.687/2024	19/09/2024	Envio ao Executivo o Relatório de Acompanhamento dos Percentuais Constitucionais Aplicados até agosto/2024.
Memorando 3.721/2024	20/09/2024	Solicita a Secretaria de Ordem Social de cópia dos Convênios e Termos Aditivos firmados entre o Estado de Pernambuco e o Município de Toritama.
Memorando 4.024/2024	17/10/2024	Solicita a Secretaria de Planejamento e Gestão documentação para Transição de Governo Municipal.
Memorando 4.028/2024	17/10/2024	Solicita a Secretaria de Assistência Social da documentação para Transição de Governo Municipal
Memorando 4.029/2024	17/10/2024	Solicita a Secretaria de Saúde da documentação para Transição de Governo Municipal.
Memorando 4.131/2024	25/10/2024	Solicita de Inventario Patrimonial Bens Móveis e Imóveis.
Memorando 4.165/2024	30/10/2024	Solicita dos Convênios, Termos Aditivos e/ou congêneres dos documentos financeiros, decorrentes de contratos de execução de obras, consórcios, parcelamentos, convênios e outros não concluídos até o término do mandato atual.
Memorando 4.347/2024	13/11/2024	Solicita documentos para atendimento a Equipe de Transição em conformidade com a Lei Complementar Estadual nº 260/2014 e Resolução TC/PE nº 27/2016.
Memorando 4.350/2024	13/11/2024	Solicita a todas as Secretarias lista dos veículos próprios e locados pelo Município.
Memorando 4.428/2024	19/11/2024	Relatório Acompanhamento dos Percentuais Constitucionais Aplicados até outubro/2024.
Memorando 4.459/2024	22/11/2024	Solicita que seja realizado o levantamento de todos os convênios, contratos de repasse e



		termos de parceira existentes e proceda com as prestações de contas completas ou parciais.
Memorando 4.495/2024	26/11/2024	Encaminha Orientações acerca dos Restos à Pagar sem disponibilidade financeira no último ano do mandato (artigo 42 da LRF).
Memorando 4.532/2024	28/11/2024	Reitera a solicitação a Secretaria de Planejamento e Gestão o envio da relação dos Bens Patrimoniais do Município por Órgão e Secretaria assinados pela Comissão de Inventário, Avaliação, Doação e Alienação de bens Patrimoniais Móveis e Imóveis com os devidos tombamentos, situação, estado de conservação e localização dos bens, baixas patrimoniais, depreciações, e relatório do inventario de acordo com a IN 2018.
Memorando 4.556/2024	29/11/2024	Solicita a Secretaria de Planejamento e Gestão de informações do Setor de Estoque/Almoxarifado das Secretarias Municipais relativos ao exercício de 2024.
Memorando 4.568/2024	02/12/2024	Solicita relatório dos medicamentos e insumos que são doados a população por Ordem Judicial com a identificação dos beneficiados.
Memorando 4.584/2024	02/12/2024	Realiza levantamento e recomenda ao FMS que regularizasse as pendências de valores constantes em conciliações bancárias.
Memorando 4.590/2024	02/12/2024	Realiza levantamento e recomenda a Secretaria de Educação que regularizasse as pendências de valores constantes em conciliações bancárias.
Memorando 4.616/2024	02/12/2024	Solicita a Secretaria de Saúde os quantitativos de atendimentos embasados na Lei Nº 1.945, de 11 de maio de 2023 que Cria as diretrizes da Política Pública de Triagem Neonatal no município de Toritama.
Memorando 4.739/2024	11/12/2024	Solicita a SEFAZ Prestação de Contas do FINISA para Transição de Governo Municipal.
Memorando 4.740/2024	11/12/2024	Solicita cópia dos inventários dos bens patrimoniais junto ao Setor de Patrimônio de cada Órgão e/ou Secretaria Municipal (Prefeitura Municipal, Fundos Especiais e Autarquia) para registro contábil, geração de



		dados e balanços correspondentes ao exercício de 2024.
Memorando 4.846/2024	19/12/2024	Solicita Relatório Gerencial com as principais informações da Secretária de Saúde para apresentação a Equipe de Transição.
Memorando 4.849/2024	19/12/2024	Solicita Relatório Gerencial com as principais informações da Secretária de Assistência Social para Equipe de Transição.
Memorando 4.868/2024	19/12/2024	Solicita a Secretaria de Educação documentos para Transição de Governo Municipal.
Memorando 4.869/2024	19/12/2024	Solicita a Assistência Social documentos atualizados em cumprimento a Lei Complementar Estadual nº 260/2014 e Resolução TC/PE nº 27/2016.
Memorando 4.870/2024	19/12/2024	Solicita a Secretaria de Saúde documentos atualizados em cumprimento a Lei Complementar Estadual nº 260/2014 e Resolução TC/PE nº 27/2016.
Memorando 4.871/2024	19/12/2024	Solicita a Secretaria de Obras documentos atualizados em cumprimento a Lei Complementar Estadual nº 260/2014 e Resolução TC/PE nº 27/2016.
Memorando 4.872/2024	19/12/2024	Solicita a Secretaria da Fazenda documentos atualizados em cumprimento a Lei Complementar Estadual nº 260/2014 e Resolução TC/PE nº 27/2016.
Memorando 4.873/2024	19/12/2024	Solicita a Secretaria de Planejamento documentos atualizados em cumprimento a Lei Complementar Estadual nº 260/2014 e Resolução TC/PE nº 27/2016.
Memorando 4.884/2024	19/12/2024	Solicita a Secretaria de Educação os relatórios de monitoramento e avaliação sobre os investimentos e gastos com a primeira infância.
Memorando 4.902/2024	26/12/2024	Reitera solicitação informações da Organização da Sociedade do Terceiro Setor que possui parceria celebrada com o FMS.

## 18. Instruções Normativas expedidas pela Controladoria



Destacamos que foi expedida Instrução Normativa que regulamenta, disciplina e estabelece fluxos de trabalho e controle, no exercício de 2024, senão vejamos:

IN	Data	Objeto
IN CGM nº 01/2024	30/12/2024	Dispõe sobre a observância da ordem cronológica de pagamento das obrigações relativas ao fornecimento de bens, locações, prestação de serviços e realização de obras no âmbito do Poder Executivo do Município de Toritama- PE.

## 19. Avaliação do Cumprimento das Metas Fiscais

Este órgão de Controle Interno, em 2024 bimestralmente, acompanhou e expediu relatórios de avaliação do cumprimento de metas fiscais.

Metas Fiscais - Bimestral	Data	Objeto
Memorando 658/2024	26/02/2024	Encaminhamento do Relatório de avaliação do cumprimento das Metas Fiscais - RREO 6º bimestre e RGF 3º Quadrimestre de 2023.
Memorando 3.431/2024	02/09/2024	Encaminhamento do Relatório de avaliação do cumprimento das Metas Fiscais-RREO 1º Bimestre de 2024.
Memorando 3.432/2024	02/09/2024	Encaminhamento do Relatório de avaliação do cumprimento das Metas Fiscais -2º Bimestre e RGF 1º Quadrimestre de 2024.
Memorando 3.433/2024	02/09/2024	Encaminhamento do Relatório de avaliação do cumprimento das Metas Fiscais - 3º Bimestre 2024
Memorando 4.076/2024	21/10/2024	Encaminhamento do Relatório de Avaliação do Cumprimento das Metas Fiscais- 4º Bimestre do RREO e 2º Quadrimestre 2024 RGF
Memorando 4.797/2024	11/12/2024	Encaminhamento do Relatório de avaliação do cumprimento das Metas Fiscais - 5º Bimestre 2024

## 20. Auditorias realizadas no Exercício 2024

No Exercício 2024 foram realizadas na Prefeitura e nos Fundos Especiais as seguintes Auditorias:



- Auditoria de Conformidade: Objeto: Análise das contribuições previdenciárias ao RGPS correspondentes aos servidores Municipais da Prefeitura Municipal, do período de janeiro a dezembro/2024;
- Auditoria de Conformidade: Objeto: Análise das contribuições previdenciárias ao RGPS correspondentes aos servidores Municipais da Secretaria de Educação, do período de janeiro a dezembro/2024;
- Auditoria de Conformidade: Objeto: Análise das contribuições previdenciárias ao RGPS correspondentes aos servidores Municipais do Fundo Municipal de Saúde, do período de janeiro a dezembro/2024;
- Auditoria de Conformidade: Objeto: Análise das contribuições previdenciárias ao RGPS correspondentes aos servidores Municipais do Fundo Municipal de Assistência Social, do período de janeiro a dezembro/2024;
- Auditoria de Conformidade: Objeto: Análise dos Valores Restituíveis da Secretaria Municipal de Educação de Toritama, período de 2022 a 08/2024;
- Auditoria de Conformidade: Objeto: Análise dos Valores Restituíveis do Fundo Municipal de Saúde Toritama, período de 2017 a 08/2024;
- Auditoria de Conformidade: Objeto: Análise dos Valores Restituíveis do Fundo Municipal de Assistência Social de Toritama, período de 2017 a 08/2024;
- Auditoria de Conformidade: Objeto: Análise dos Valores Restituíveis da Prefeitura Municipal de Toritama, período de 2017 a 08/2024;
- Auditoria de Conformidade: Objeto: Análise das Aberturas de Créditos Adicionais ao Orçamento do Exercício de 2024 do Município de Toritama do período de janeiro a novembro de 2024; e
- Auditoria de Conformidade: Objeto: Análise de Convergência das Informações Constantes no SICONFI, Tome Conta e Prestação de Contas do Município de Toritama – Exercício de 2023.

Este Órgão de Controle irá acompanhar a gestão municipal no decorrer do Exercício 2025, verificando se as orientações foram seguidas.

## 21. Atendimentos da Ouvidoria

A Ouvidoria é uma instância de participação e controle social responsável pelo tratamento das manifestações relativas às políticas públicas e aos serviços públicos prestados sob qualquer forma ou regime, com o objetivo de avaliação da efetividade e ao aprimoramento da gestão pública.

Na atual estrutura administrativo do Município de Toritama é órgão integrante da Controladoria-Geral do Município, nos termos do artigo 8º da Lei Complementar nº. 10, de 21 de junho de 2018. No âmbito municipal é regulamentada pelo Decreto nº. 77, de 03 de junho de 2021.

É um canal por meio do qual o cidadão pode apresentar sugestões, reclamações,



solicitações, denúncias e elogios sobre a prestação do Serviço Público. A Ouvidoria Municipal é um interlocutor entre o cidadão e a Administração Pública – o conjunto dos órgãos, entidades e agentes públicos dos diversos setores de atuação do Estado em nível Federal, Estadual e Municipal.

A Ouvidoria funciona nas Sede Administrativa da Prefeitura Municipal de Toritama, situada na Avenida Dorival José Pereira, 1370, Parque das Pedras, Toritama-PE, com horário de atendimento das 08h00min às 17h00min.

As manifestações dos cidadãos podem ser realizadas através:

- ✓ De preenchimento de formulário eletrônico: Disponível em <https://transparencia.toritama.pe.gov.br/app/pe/toritama/1/ouvidoria-municipal>
- ✓ Do e-mail institucional: [ouvidoria@toritama.pe.gov.br](mailto:ouvidoria@toritama.pe.gov.br);
- ✓ Ligação telefônica através do número (81) 99114-7587;
- ✓ Contato através do *WhatsApp*: (81) 99114-7587;
- ✓ Através do *JivoChat*;
- ✓ Atendimento presencial na Ouvidoria.

A Ouvidoria-Geral do Município registrou 228 (duzentos e vinte e oito) manifestações ao longo do ano de 2024, onde foram recebidas através das várias fontes de manifestação, sendo a mais utilizada pelos cidadãos, o WhatsApp com 158 atendimentos, Ouvidoria Eletrônica (e-Ouv) com 70 atendimentos.

Abaixo representados graficamente, os canais de atendimento mais utilizados pela sociedade toritamense:



Das manifestações recebidas, as Secretarias mais demandadas foram: Obras e Urbanismo: 85 atendimentos; Educação: 58 atendimentos; Saúde – 34 atendimentos e Assistência Social – 16 atendimentos.

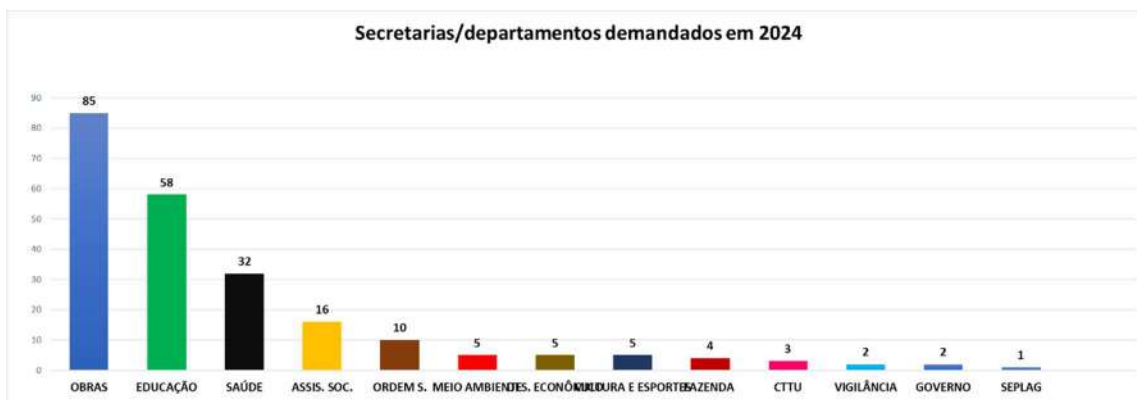
No ano de 2024, 98,5% das demandas foram atendidas de forma exitosa e dentro do prazo estabelecido pela legislação de acesso à informação.

Abaixo representamos graficamente o comportamento dos atendimentos por





secretaria/órgão da administração no município:



A Ouvidoria em 2024 ampliou os seus canais de comunicação, criou página nas redes sociais *Instagram e facebook*.



## 22. e-SIC

O e-SIC (Sistema Eletrônico de Serviço de Informação ao Cidadão) permite que qualquer pessoa, física ou jurídica, encaminhe pedidos de acesso à informação para os entes públicos. Por meio de sistema, além de fazer o pedido, será possível acompanhar o prazo pelo número de protocolo gerado pelo sistema e receber a resposta de solicitação através de seu e-mail.

O objetivo deste serviço é facilitar o exercício do direito de acesso às informações públicas. No ano de 2024, este órgão de Controle recebeu 20 pedidos de informação, de modo que todos foram atendidos



## e-SIC Físico

Além do canal eletrônico, é disponibilizado ao cidadão um canal de comunicação de forma física, que é o Serviço de Informação ao Cidadão (SIC). O SIC físico é um espaço voltado ao cidadão e demais órgãos e entidades para atender aos pedidos de informação.

A LAI trouxe para a administração pública maior transparência e aos cidadãos maior possibilidade de participação, controle social e acesso às informações. Dessa forma, além do acesso à informação ser um direito essencial do cidadão, a LAI e o SIC são instrumentos de melhoria do relacionamento entre esses e a administração, aproximando a instituição do seu público-alvo e possibilitando otimizar os resultados da gestão.

Durante o exercício de 2024, recebemos 11 manifestações apresentadas ao SIC oriundas da Câmara Municipal de Vereadores de Toritama e 23 do Tribunal de Contas do Estado de Pernambuco, e todas foram atendidas.

## 23. Transparência do Município

No exercício de 2024, O Município de Toritama obteve um grande avanço no seu índice da transparência, conforme demonstrado e avaliado por essa Egrégia Corte de Contas, estando a Prefeitura de Toritama com 100% dos requisitos essenciais e com um Índice de Transparência de 95,57%.

No Estado de Pernambuco apenas 03 (três) Municípios conseguiram a certificação SELO DIAMANTE de Transparência e Toritama foi uma dessas municipalidades, ficando na segunda posição das Prefeituras mais transparentes do Estado, conforme evidenciado abaixo:

Lista de Avaliações

Data Envio	Poder	Esfere	Unidade Gestora	UF	Códi. Enfi..	C. M..	Município	A..	Av. Va..	Av. Re..	Av. Ce..	Índice de Transpa..	% das Essenciais	Nível de Transp..
<b>Totais</b>														
29/04/2024	Executivo	Municipal	Prefeitura Municipal de Toritama	Pernambuco	5260	2615409	Toritama	Sim	Sim	Não	Sim	95,57%	100,00%	Diamante
24/05/2024	Executivo	Municipal	Prefeitura Municipal de Jaboatão dos Guararapes	Pernambuco	2460	2607901	Jaboatão dos Guararapes	Não	Sim	Não	Sim	96,11%	100,00%	Diamante
28/05/2024	Executivo	Municipal	Prefeitura Municipal de Gravata	Pernambuco	1966	2606408	Gravata	Não	Sim	Não	Sim	95,48%	100,00%	Diamante

## 24. Considerações Finais

A Controladoria-Geral do Município vem buscando aperfeiçoar os mecanismos de controle e realizando diversas ações de fiscalização, visando o acompanhamento para a efetiva e proba aplicação dos recursos públicos. A meta para o Exercício 2025 é aumentar a atuação do controle preventivo, trabalhando na diminuição de falhas e possíveis danos ao erário e ajudando assim na efetividade da gestão pública municipal.



As ações da Controladoria foram pautadas nos preceitos que regem a Administração Pública, sempre em consonância com os postulados da Corte de Contas Estadual.

O presente relatório esboça de forma sucinta as atuações do Controle Interno Municipal durante o exercício de 2024.

É o Relatório.

Toritama- PE, 29 de março de 2025.

Assinado de forma digital por  
ANGELA MARIA BEZERRA  
MACHADO:34087346404  
Dados: 2025.03.29 18:04:19 -03'00'

**Angela Maria Bezerra Machado**  
**Controladora Geral do Município**