




PREFEITURA DE <b>ORITAMA</b> Compromisso com o povo			SECRETARIA DE OBRAS E URBANISMO										Nº da Medição	011	BM - 011/2023	
BOLETIM DE MEDIÇÃO			OBRA/SERVIÇO:	Construção de uma Creche Municipal, localizada no loteamento Luar do Senhor, bairro Deus é Fiel, neste Município, através da execução indireta sob o regime de empreitada por preço unitário, com material e mão-de-obra da empreiteira.										11	Período da Medição	07/10/2023 à 07/11/2023
			EMPRESA EXECUTORA:	FF CONSTRUTORA EIRELI - CNPJ: 08.679.815/0001-50												
CONTRATO SEDUC N.º: 030/2022			ORDEM DE SERVIÇO - SEDUC N.º: 002/2022				DATA INÍCIO DA OBRA:	26/12/2022	PRAZO DE EXECUÇÃO	09 meses	Número da medição					
PROCESSO LICITATÓRIO SEDUC Nº: 008/2022			DATA: 22/12/2022				PRAZO DE EXECUÇÃO:	09 (Nove) MESES	PRAZO DE VIGÊNCIA:	12 (Doze) MESES	DATA DO CONTRATO:	19/12/2022	MOVIMENTAÇÃO DO CONTRATO	VALORES	% no Contrato	Medição Atual (R\$)
CONCORRÊNCIA SEDUC N.º: 002/2022			PRAZO DE VIGÊNCIA: 12 (Doze) MESES				VALOR DO CONTRATO =	R\$ 6.186.260,36	TOTAL ACUMULADO =	R\$ 3.718.908,90	SALDO DO CONTRATO =	R\$ 2.467.351,46	R\$ 182.185,72	2,95%	R\$ -	0,00%
REGIME DE EXECUÇÃO: EMPREITADA POR PREÇO UNITÁRIO			BDI DES. MORMAL: 26,68% 1,2668				BDI DES. DIF.: 19,58%	1,1958								
GESTÃO DO CONTRATO: Secretaria de Educação, Ciência e Tecnologia																
FISCAL DO CONTRATO: Coordenadoria de Engenharia e Arquitetura da Secretaria Municipal de Obras e Urbanismo.																
Tabelas de Referência: SINAPI DESONERADA (agosto/22); SICRO-PE (04/2022); SEINFRA 027.1; ORSE (julho./2022)																
ITENS	CÓDIGO	FONTE / BASE	SERVIÇOS LICITADOS	CONTRATADO				EXECUTADO								
				UNID.	QUANT.	PREÇO Unitário c/ BDI	PREÇO TOTAL	NO PERÍODO			ACUMULADO NAS MEDIÇÕES ANTERIORES			ACUMULADO TOTAL		
								QUANT.	%	PREÇO TOTAL	QUANT.	%	PREÇO TOTAL	QUANT.	%	PREÇO TOTAL
<b>ADMINISTRAÇÃO LOCAL DA OBRA</b>																
1			ADMINISTRAÇÃO LOCAL DA OBRA													
1.1	COMP-0001	Próprio	PLANILHA DOS CUSTOS DA ADMINISTRAÇÃO LOCAL PARA A OBRA	Unidade	1,00	R\$ 84.885,15	R\$ 84.885,15	0,0291	2,9051%	R\$ 2.466,03	0,5640	56,40%	R\$ 47.872,48	0,59	59,30%	R\$ 50.338,51
<b>IMPLANTAÇÃO</b>																
2			IMPLANTAÇÃO													
2.1	101207	SINAPI	ESCAVAÇÃO VERTICAL A CÉU ABERTO, EMOBRAS DE EDIFICAÇÃO INCLUINDO CARGA, DESCARGA E TRANSPORTE, EM SOLO DE 1ª CATEGORIA COM ESCAVADEIRA HIDRÁULICA (CAÇAMBA: 0,8 M³ / 111 HP), FROTA DE 2 CAMINHÕES BASCULANTES DE 18 M³, DMT ATÉ 1 KM e VELOCIDADE MÉDIA 14 KM/H. AF_05/2020	m³	600,00	R\$ 12,72	R\$ 7.632,00	-	0,00%	R\$ -	600,00	100,00%	R\$ 7.632,00	600,00	100,00%	R\$ 7.632,00
2.2	5502967	SICRO3	Escavação em material de 3ª categoria - resistência à compressão acima de 110 MPa - com escavadeira e rompedorhidráulico 1.700 kg	m³	1.800,63	R\$ 124,49	R\$ 224.160,43	-	0,00%	R\$ -	1589,33	88,27%	R\$ 197.855,26	1.589,33	88,27%	R\$ 197.855,25
2.3	93588	SINAPI	TRANSPORTE COM CAMINHÃO BASCULANTE DE 10 M³, EM VIA URBANA EM LEITO NATURAL (UNIDADE: M3XKM). AF_07/2020	M3XKM	761,84	R\$ 4,16	R\$ 3.169,25	-	0,00%	R\$ -	761,47	99,95%	R\$ 3.167,72	761,47	99,95%	R\$ 3.167,71
2.4	98459	SINAPI	TAPUME COM TELHA METÁLICA. AF_05/2018	m²	424,00	R\$ 138,41	R\$ 58.685,84	-	0,00%	R\$ -	424,00	100,00%	R\$ 58.685,84	424,00	100,00%	R\$ 58.685,84
<b>SERVIÇOS PRELIMINARES</b>																
3			SERVIÇOS PRELIMINARES													
3.1	COMP-0002	Próprio	PLACA DE OBRA EM CHAPA DE AÇO GALVANIZADO	M²	6,00	R\$ 700,14	R\$ 4.200,84	-	0,00%	R\$ -	6,00	100,00%	R\$ 4.200,84	6,00	100,00%	R\$ 4.200,84
3.2	99059	SINAPI	LOCACAO CONVENCIONAL DE OBRA, UTILIZANDO GABARITO DE TÁBUAS CORRIDAS PONTALETADAS A CADA 2,00M - 2 UTILIZAÇÕES. AF_10/2018	M	209,10	R\$ 63,92	R\$ 13.365,67	-	0,00%	R\$ -	209,10	100,00%	R\$ 13.365,67	209,10	100,00%	R\$ 13.365,67
3.3	COMP-012	Próprio	INSTALAÇÕES PROVISÓRIAS DE LUZ, FORÇA, TELEFONE E LÓGICA	Unidade	1,00	R\$ 1.947,41	R\$ 1.947,41	-	0,00%	R\$ -	1,00	100,00%	R\$ 1.947,41	1,00	100,00%	R\$ 1.947,41
3.4	C2873	SEINFRA	LOCAÇÃO DA OBRA COM AUXÍLIO TOPOGRÁFICO (ÁREA ATÉ 5000 M2)	m²	2.400,00	R\$ 0,27	R\$ 648,00	-	0,00%	R\$ -	2400,00	100,00%	R\$ 648,00	2.400,00	100,00%	R\$ 648,00
<b>MOVIMENTO DE TERRAS PARA FUNDAÇÕES</b>																
4			MOVIMENTO DE TERRAS PARA FUNDAÇÕES													
4.1	COMP-00003	Próprio	ATERRO C/ COMPACTAÇÃO MECÂNICA E CONTROLE, MATERIAL DE AQUISIÇÃO	M³	1.038,79	R\$ 159,62	R\$ 165.811,66	-	0,00%	R\$ -	1027,24	98,89%	R\$ 163.967,53	1.027,24	98,89%	R\$ 163.967,53
4.2	93358	SINAPI	ESCAVAÇÃO MANUAL DE VALA COM PROFUNDIDADE MENOR OU IGUAL A 1,30 M. AF_02/2021	m³	360,75	R\$ 87,57	R\$ 31.590,88	-	0,00%	R\$ -	60,75	16,84%	R\$ 5.319,88	60,75	16,84%	R\$ 5.319,87
4.3	93382	SINAPI	REATERRO MANUAL DE VALAS COM COMPACTAÇÃO MECANIZADA. AF_04/2016	m³	339,06	R\$ 39,47	R\$ 13.382,70	-	0,00%	R\$ -	48,92	14,43%	R\$ 1.931,03	48,92	14,43%	R\$ 1.931,03
4.4	101616	SINAPI	PREPARO DE FUNDO DE VALA COM LARGURA MENOR QUE 1,5 M (ACERTO DO SOLO NATURAL). AF_08/2020	m²	32,40	R\$ 6,48	R\$ 209,95	-	0,00%	R\$ -	24,00	74,07%	R\$ 155,52	24,00	74,07%	R\$ 155,52
<b>FUNDAÇÕES</b>																
5			FUNDAÇÕES													
5.1	95241	SINAPI	LASTRO DE CONCRETO MAGRO, APLICADO EM PISOS, LAJES SOBRE SOLO OU RADIER, ESPESSURA DE 5 CM. AF_07/2016	m²	32,40	R\$ 35,67	R\$ 1.155,71	-	0,00%	R\$ -	8,52	26,30%	R\$ 303,91	8,52	26,30%	R\$ 303,90
5.2	COMP-021	Próprio	ALVENARIA DE TIJOLO CERÂMICO FURADO (9x19x19)CM COM ARGAMASSA DE CIMENTO E AREIA, ESP=19CM.	M²	116,87	R\$ 183,77	R\$ 21.477,20	-	0,00%	R\$ -	55,36	47,37%	R\$ 10.173,51	55,36	47,37%	R\$ 10.173,50
5.3	1506055	SICRO3	Pedra argamassada com cimento e areia 1:3 - areia e pedra de mão comercial - fornecimento e assentamento	m³	719,87	R\$ 436,07	R\$ 313.913,71	-	0,00%	R\$ -	717,07	99,61%	R\$ 312.694,83	717,07	99,61%	R\$ 312.694,82
5.4	96396	SINAPI	EXECUÇÃO E COMPACTAÇÃO DE BASE E OU SUB BASE PARA PAVIMENTAÇÃO DE BRITA GRADUADA SIMPLES - EXCLUSIVE CARGA E TRANSPORTE. AF_11/2019	m³	178,07	R\$ 197,38	R\$ 35.147,46	22,13	12,43%	R\$ 4.367,70	155,94	87,57%	R\$ 30.778,77	178,07	100,00%	R\$ 35.146,46
5.5	97087	SINAPI	CAMADA SEPARADORA PARA EXECUÇÃO DE RADIER, PISO DE CONCRETO OU LAJE SOBRE SOLO, EM LONA PLÁSTICA. AF_09/2021	m²	1.780,65	R\$ 4,81	R\$ 8.564,93	221,28	12,43%	R\$ 1.064,37	1559,37	87,57%	R\$ 7.500,55	1.780,65	100,00%	R\$ 8.564,92
5.6	97086	SINAPI	FABRICAÇÃO, MONTAGEM E DESMONTAGEM DE FORMA PARA RADIER, PISO DE CONCRETO OU LAJE SOBRE SOLO, EM MADEIRA SERRADA, 4 UTILIZAÇÕES. AF_09/2021	m²	25,82	R\$ 133,26	R\$ 3.440,77	-	0,00%	R\$ -	36,59	141,72%	R\$ 4.876,25	36,59	141,72%	R\$ 4.876,24

			SECRETARIA DE OBRAS E URBANISMO										Nº da Medição	011	BM - 011/2023		
BOLETIM DE MEDIÇÃO			OBRA/SERVIÇO:	Construção de uma Creche Municipal, localizada no loteamento Luar do Senhor, bairro Deus é Fiel, neste Município, através da execução indireta sob o regime de empreitada por preço unitário, com material e mão-de-obra da empreiteira.										11	Período da Medição	07/10/2023 à 07/11/2023	
			EMPRESA EXECUTORA:	FF CONSTRUTORA EIRELI - CNPJ: 08.679.815/0001-50													
CONTRATO SEDUC N.º: 030/2022			ORDEM DE SERVIÇO - SEDUC N.º: 002/2022				DATA INÍCIO DA OBRA:	26/12/2022	PRAZO DE EXECUÇÃO	09 meses	Número da medição						
PROCESSO LICITATÓRIO SEDUC Nº: 008/2022			DATA: 22/12/2022				PRAZO DE EXECUÇÃO:	09 (Nove) MESES	PRAZO DE VIGÊNCIA:	12 (Doze) MESES	TOTAL ACUMULADO =	R\$ 3.718.908,90	% no Contrato	60,12%	Medição Atual (R\$)	R\$ 182.185,72	2,95%
CONCORRÊNCIA SEDUC N.º: 002/2022			PRAZO DE VIGÊNCIA:				12 (Doze) MESES	DATA DO CONTRATO:	19/12/2022	BDI DES. MORMAL:	26,68%	1,2668	BDI DES. DIF.:	19,58%	1,1958		
REGIME DE EXECUÇÃO: EMPREITADA POR PREÇO UNITÁRIO																	
GESTÃO DO CONTRATO: Secretaria de Educação, Ciência e Tecnologia																	
FISCAL DO CONTRATO: Coordenadoria de Engenharia e Arquitetura da Secretaria Municipal de Obras e Urbanismo.																	
Tabelas de Referência: SINAPI DESONERADA (agosto/22); SICRO-PE (04/2022); SEINFRA 027.1; ORSE (julho./2022)																	
ITENS	CÓDIGO	FONTE / BASE	SERVIÇOS LICITADOS	CONTRATADO				EXECUTADO									
				UNID.	QUANT.	PREÇO Unitário c/ BDI	PREÇO TOTAL	NO PERÍODO			ACUMULADO NAS MEDIÇÕES ANTERIORES			ACUMULADO TOTAL			
								QUANT.	%	PREÇO TOTAL	QUANT.	%	PREÇO TOTAL	QUANT.	%	PREÇO TOTAL	
5.7	96535	SINAPI	FABRICAÇÃO, MONTAGEM E DESMONTAGEM DE FÔRMA PARA SAPATA, EM MADEIRA SERRADA, E=25 MM, 4 UTILIZAÇÕES. AF_06/2017	m²	9,72	R\$ 164,99	R\$ 1.603,70	-	0,00%	R\$ -	9,72	100,00%	R\$ 1.603,70	9,72	100,00%	R\$ 1.603,70	
5.8	96536	SINAPI	FABRICAÇÃO, MONTAGEM E DESMONTAGEM DE FÔRMA PARA VIGA BALDRAME, EM MADEIRA SERRADA, E=25 MM, 4 UTILIZAÇÕES. AF_06/2017	m²	80,00	R\$ 85,10	R\$ 6.808,00	-	0,00%	R\$ -	56,00	70,00%	R\$ 4.765,60	56,00	70,00%	R\$ 4.765,60	
5.9	92413	SINAPI	MONTAGEM E DESMONTAGEM DE FÔRMA DE PILARES RETANGULARES E ESTRUTURAS SIMILARES, PÉ-DIREITO SIMPLES, EM MADEIRA SERRADA, 4 UTILIZAÇÕES. AF_09/2020	m²	46,00	R\$ 132,11	R\$ 6.077,06	-	0,00%	R\$ -	28,00	60,87%	R\$ 3.699,08	28,00	60,87%	R\$ 3.699,08	
5.10	96538	SINAPI	FABRICAÇÃO, MONTAGEM E DESMONTAGEM DE FÔRMA PARA SAPATA, EM CHAPA DE MADEIRA COMPENSADA RESINADA, E=17 MM, 2 UTILIZAÇÕES. AF_06/2017	m²	15,00	R\$ 331,84	R\$ 4.977,60	-	0,00%	R\$ -	15,00	100,00%	R\$ 4.977,60	15,00	100,00%	R\$ 4.977,60	
5.11	92791	SINAPI	CORTE E DOBRA DE AÇO CA-60, DIÂMETRO DE 5,0 MM, UTILIZADO EM ESTRUTURAS DIVERSAS, EXCETO LAJES. AF_12/2015	KG	181,00	R\$ 17,40	R\$ 3.149,40	-	0,00%	R\$ -	181,00	100,00%	R\$ 3.149,40	181,00	100,00%	R\$ 3.149,40	
5.12	92794	SINAPI	CORTE E DOBRA DE AÇO CA-50, DIÂMETRO DE 10,0 MM, UTILIZADO EM ESTRUTURAS DIVERSAS, EXCETO LAJES. AF_12/2015	KG	1.271,00	R\$ 16,01	R\$ 20.348,71	-	0,00%	R\$ -	1.271,00	100,00%	R\$ 20.348,71	1.271,00	100,00%	R\$ 20.348,71	
5.13	97092	SINAPI	ARMAÇÃO PARA EXECUÇÃO DE RADIER, PISO DE CONCRETO OU LAJE SOBRE SOLO, COM USO DE TELA Q-196. AF_09/2021	KG	5.537,82	R\$ 22,07	R\$ 122.219,69	688,19	12,43%	R\$ 15.188,42	4849,63	87,57%	R\$ 107.031,30	5.537,82	100,00%	R\$ 122.219,72	
5.14	97094	SINAPI	CONCRETAGEM DE RADIER, PISO OU LAJE SOBRE SOLO, FCK 30 MPA, PARA ESPESSURA DE 10 CM - LANÇAMENTO, ADENSAMENTO E ACABAMENTO. AF_09/2017	m³	178,07	R\$ 744,01	R\$ 132.485,86	22,13	12,43%	R\$ 16.463,75	155,94	87,57%	R\$ 116.018,39	178,07	100,00%	R\$ 132.482,14	
5.15	94965	SINAPI	CONCRETO FCK = 25MPA, TRAÇO 1:2,3:2,7 (EM MASSA SECA DE CIMENTO/ AREIA MÉDIA/ BRITA 1) - PREPARO MECÂNICO COM BETONEIRA 400 L. AF_05/2021	m³	8,39	R\$ 586,88	R\$ 4.923,92	-	0,00%	R\$ -	8,38	99,88%	R\$ 4.918,05	8,38	99,88%	R\$ 4.918,05	
5.16	92873	SINAPI	LANÇAMENTO COM USO DE BALDES, ADENSAMENTO E ACABAMENTO DE CONCRETO EM ESTRUTURAS. AF_12/2015	m³	8,39	R\$ 225,04	R\$ 1.888,09	-	0,00%	R\$ -	8,38	99,88%	R\$ 1.885,84	8,38	99,88%	R\$ 1.885,83	
6			SISTEMA DE VEDAÇÃO VERTICAL INTERNO E EXTERNO (PAREDES)														
6.1			INTERNO														
6.1.1	92794	SINAPI	CORTE E DOBRA DE AÇO CA-50, DIÂMETRO DE 10,0 MM, UTILIZADO EM ESTRUTURAS DIVERSAS, EXCETO LAJES. AF_12/2015	KG	1.128,49	R\$ 16,41	R\$ 18.518,52	-	0,00%	R\$ -	1128,49	100,00%	R\$ 18.518,52	1.128,49	100,00%	R\$ 18.518,52	
6.1.2	COMP-00004	Próprio	PAREDE E/OU DIVISÓRIA FORMADA POR PERFIS E MÓDULOS DE PVC QUE INTEGRAM O SISTEMA CONSTRUTIVO INOVADOR EM CONCRETO/PVC DE ACORDO COM AS DIRETRIZES SINAT 004/VER.01 - SINAT DO MINISTÉRIO DO DESENVOLVIMENTO REGIONAL, INCLUSIVE FORNECIMENTO DOS MÓDULOS (PERFIL), ACESSÓRIOS E MONTAGEM.	M²	1.641,32	R\$ 816,39	R\$ 1.339.957,23	-	0,00%	R\$ -	1641,32	100,00%	R\$ 1.339.957,23	1.641,32	100,00%	R\$ 1.339.957,23	
6.1.3	94965	SINAPI	CONCRETO FCK = 25MPA, TRAÇO 1:2,3:2,7 (EM MASSA SECA DE CIMENTO/ AREIA MÉDIA/ BRITA 1) - PREPARO MECÂNICO COM BETONEIRA 400 L. AF_05/2021	m³	127,90	R\$ 586,88	R\$ 75.061,95	-	0,00%	R\$ -	127,90	100,00%	R\$ 75.061,95	127,90	100,00%	R\$ 75.061,95	
6.1.4	92873	SINAPI	LANÇAMENTO COM USO DE BALDES, ADENSAMENTO E ACABAMENTO DE CONCRETO EM ESTRUTURAS. AF_12/2015	m³	127,90	R\$ 225,04	R\$ 28.782,62	-	0,00%	R\$ -	127,90	100,00%	R\$ 28.782,62	127,90	100,00%	R\$ 28.782,61	
6.1.5	102253	SINAPI	DIVISÓRIA SANITÁRIA, TIPO CABINE, EM GRANITO CINZA POLIDO, ESP = 3CM, ASSENTADO COM ARGAMASSA COLANTE AC III-E, EXCLUSIVE FERRAGENS. AF_01/2021	m²	11,52	R\$ 1.143,91	R\$ 13.177,84	-	0,00%	R\$ -	0,00	0,00%	R\$ -	-	0,00%	R\$ -	
6.1.6	COMP-013	Próprio	Bancada de Granito Cinza (Conforme projeto de arquitetura)	M²	84,38	R\$ 941,54	R\$ 79.447,15	-	0,00%	R\$ -	0,00	0,00%	R\$ -	-	0,00%	R\$ -	


PREFEITURA DE <b>ORITAMA</b> Compromisso com o povo			SECRETARIA DE OBRAS E URBANISMO										Nº da Medição	011	BM - 011/2023		
BOLETIM DE MEDIÇÃO			OBRA/SERVIÇO:		Construção de uma Creche Municipal, localizada no loteamento Luar do Senhor, bairro Deus é Fiel, neste Município, através da execução indireta sob o regime de empreitada por preço unitário, com material e mão-de-obra da empreiteira.										11	Período da Medição	07/10/2023 à 07/11/2023
			EMPRESA EXECUTORA:		FF CONSTRUTORA EIRELI - CNPJ: 08.679.815/0001-50												
CONTRATO SEDUC N.º: 030/2022			ORDEM DE SERVIÇO - SEDUC N.º: 002/2022		DATA INÍCIO DA OBRA:	26/12/2022	PRAZO DE EXECUÇÃO	09 meses	Número da medição		% no Contrato		Medição Atual (R\$)				
PROCESSO LICITATÓRIO SEDUC Nº: 008/2022			DATA: 22/12/2022		PRAZO DE EXECUÇÃO:	09 (Nove) MESES	PRAZO DE VIGÊNCIA:	12 (Doze) MESES	TOTAL ACUMULADO =	R\$ 6.186.260,36	R\$ 3.718.908,90 <th colspan="1">R\$ 182.185,72 <th colspan="1">R\$ - <th colspan="1">2,95% <th colspan="1">0,00% </th></th></th></th>	R\$ 182.185,72 <th colspan="1">R\$ - <th colspan="1">2,95% <th colspan="1">0,00% </th></th></th>	R\$ - <th colspan="1">2,95% <th colspan="1">0,00% </th></th>	2,95% <th colspan="1">0,00% </th>	0,00%		
CONCORRÊNCIA SEDUC N.º: 002/2022			PRAZO DE EXECUÇÃO:		09 (Nove) MESES	PRAZO DE VIGÊNCIA:	12 (Doze) MESES	DATA DO CONTRATO:	19/12/2022	BDI DES. MORMAL:	26,68%	1,2668	BDI DES. DIF.:	19,58%	1,1958		
REGIME DE EXECUÇÃO: EMPREITADA POR PREÇO UNITÁRIO			GESTÃO DO CONTRATO: Secretaria de Educação, Ciência e Tecnologia		FISCAL DO CONTRATO: Coordenadoria de Engenharia e Arquitetura da Secretaria Municipal de Obras e Urbanismo.	Tabelas de Referência: SINAPI DESONERADA (agosto/22); SICRO-PE (04/2022); SEINFRA 027.1; ORSE (julho./2022)											
ITENS	CÓDIGO	FONTE / BASE	SERVIÇOS LICITADOS	CONTRATADO				EXECUTADO									
				UNID.	QUANT.	PREÇO Unitário c/ BDI	PREÇO TOTAL	NO PERÍODO			ACUMULADO NAS MEDIÇÕES ANTERIORES			ACUMULADO TOTAL			
6.2 EXTERNO (MUROS E OUTROS)																	
6.2.1	103329	SINAPI	ALVENARIA DE VEDAÇÃO DE BLOCOS CERÂMICOS FURADOS NA HORIZONTAL DE 9X19X19 CM (ESPESURA 9 CM) E ARGAMASSA DE ASSENTAMENTO COM PREPARO MANUAL. AF_12/2021	m²	101,65	R\$ 91,64	R\$ 9.315,21	-	0,00%	R\$ -	100,88	99,24%	R\$ 9.244,64	100,88	99,24%	R\$ 9.244,64	
6.2.2	C4727	SEINFRA	CERCA/GRADIL NYLOFOR H=1,53M, MALHA 5 X 20CM - FIO 5,00MM, COM FIXADORES DE POLIAMIDA EM POSTE 40 x 60 MM CHUMBADOS EM BASE DE CONCRETO (EXCLUSIVE ESTA) , REVESTIDOS EM POLIESTER POR PROCESSO DE PINTURA ELETROSTÁTICA (GRADIL E POSTE), NAS CORES VERDE OU BRANCA - FORNECIMENTO E INSTALAÇÃO	M	144,20	R\$ 299,40	R\$ 43.173,48	-	0,00%	R\$ -	0,00	0,00%	R\$ -	-	0,00%	R\$ -	
6.2.3	101161	SINAPI	ALVENARIA DE VEDAÇÃO COM ELEMENTO VAZADO DE CONCRETO (COBOGÓ) DE 7X50X50CM E ARGAMASSA DE ASSENTAMENTO COM PREPARO EM BETONEIRA. AF_05/2020	m²	81,15	R\$ 236,62	R\$ 19.201,71	46,80	57,67%	R\$ 11.073,81	0,00	0,00%	R\$ -	46,80	57,67%	R\$ 11.073,81	
6.2.4	96536	SINAPI	FABRICAÇÃO, MONTAGEM E DESMONTAGEM DE FÓRMA PARA VIGA BALDRAME, EM MADEIRA SERRADA, E=25 MM, 4 UTILIZAÇÕES. AF_06/2017	m²	60,99	R\$ 85,10	R\$ 5.190,25	-	0,00%	R\$ -	12,00	19,68%	R\$ 1.021,20	12,00	19,68%	R\$ 1.021,20	
6.2.5	92413	SINAPI	MONTAGEM E DESMONTAGEM DE FÓRMA DE PILARES RETANGULARES E ESTRUTURAS SIMILARES, PÉ-DIREITO SIMPLES, EM MADEIRA SERRADA, 4 UTILIZAÇÕES. AF_09/2020	m²	46,00	R\$ 132,11	R\$ 6.077,06	-	0,00%	R\$ -	28,00	60,87%	R\$ 3.699,08	28,00	60,87%	R\$ 3.699,08	
6.2.6	92791	SINAPI	CORTE E DOBRA DE AÇO CA-60, DIÂMETRO DE 5,0 MM, UTILIZADO EM ESTRUTURAS DIVERSAS, EXCETO LAJES. AF_12/2015	KG	234,00	R\$ 17,40	R\$ 4.071,60	-	0,00%	R\$ -	234,00	100,00%	R\$ 4.071,60	234,00	100,00%	R\$ 4.071,60	
6.2.7	92793	SINAPI	CORTE E DOBRA DE AÇO CA-50, DIÂMETRO DE 8,0 MM, UTILIZADO EM ESTRUTURAS DIVERSAS, EXCETO LAJES. AF_12/2015	KG	348,00	R\$ 18,06	R\$ 6.284,88	-	0,00%	R\$ -	348,00	100,00%	R\$ 6.284,88	348,00	100,00%	R\$ 6.284,88	
6.2.8	92794	SINAPI	CORTE E DOBRA DE AÇO CA-50, DIÂMETRO DE 10,0 MM, UTILIZADO EM ESTRUTURAS DIVERSAS, EXCETO LAJES. AF_12/2015	KG	419,00	R\$ 16,41	R\$ 6.875,79	-	0,00%	R\$ -	419,00	100,00%	R\$ 6.875,79	419,00	100,00%	R\$ 6.875,79	
6.2.9	94965	SINAPI	CONCRETO FCK = 25MPA, TRAÇO 1:2,3:2,7 (EM MASSA SECA DE CIMENTO/ AREIA MÉDIA/ BRITA 1) - PREPARO MECÂNICO COM BETONEIRA 400 L. AF_05/2021	m³	6,97	R\$ 586,88	R\$ 4.090,55	-	0,00%	R\$ -	2,10	30,13%	R\$ 1.232,45	2,10	30,13%	R\$ 1.232,44	
6.2.10	92873	SINAPI	LANÇAMENTO COM USO DE BALDES, ADENSAMENTO E ACABAMENTO DE CONCRETO EM ESTRUTURAS. AF_12/2015	m³	6,97	R\$ 225,04	R\$ 1.568,53	-	0,00%	R\$ -	2,10	30,13%	R\$ 472,58	2,10	30,13%	R\$ 472,58	
7 ESQUADRIAS																	
7.1	COMP-00005	Próprio	Kit de Porta de madeira para pintura, semi-oca (leve ou média), padrão médio, 0,90x2,10m, espessura de 3,5cm, com Chapa metálica h=50cm, visor de vidro 20x10cm, alizar, dobradiças, montagem e instalação do batente, fechadura com execução do furo - fornecimento e instalação. (PM2 - conforme projeto de Arquitetura).	Unidade	18,00	R\$ 1.017,35	R\$ 18.312,30	-	0,00%	R\$ -	0,00	0,00%	R\$ -	-	0,00%	R\$ -	
7.2	91341	SINAPI	PORTA EM ALUMÍNIO DE ABRIR TIPO VENEZIANA COM GUARNIÇÃO, FIXAÇÃO COM PARAFUSOS - FORNECIMENTO E INSTALAÇÃO. AF_12/2019	m²	38,85	R\$ 639,06	R\$ 24.827,48	-	0,00%	R\$ -	0,00	0,00%	R\$ -	-	0,00%	R\$ -	
7.3	100701	SINAPI	PORTA DE FERRO, DE ABRIR, TIPO GRADE COM CHAPA, COM GUARNIÇÕES. AF_12/2019	m²	6,81	R\$ 690,87	R\$ 4.704,82	-	0,00%	R\$ -	0,00	0,00%	R\$ -	-	0,00%	R\$ -	
7.4	100674	SINAPI	JANELA FIXA DE ALUMÍNIO PARA VIDRO, COM VIDRO, BATENTE E FERRAGENS. EXCLUSIVE ACABAMENTO, ALIZAR E CONTRAMARCO. FORNECIMENTO E INSTALAÇÃO. AF_12/2019	m²	28,52	R\$ 776,23	R\$ 22.138,08	-	0,00%	R\$ -	0,00	0,00%	R\$ -	-	0,00%	R\$ -	

			SECRETARIA DE OBRAS E URBANISMO										Nº da Medição	011	BM - 011/2023	
BOLETIM DE MEDIÇÃO			OBRA/SERVIÇO:	Construção de uma Creche Municipal, localizada no loteamento Luar do Senhor, bairro Deus é Fiel, neste Município, através da execução indireta sob o regime de empreitada por preço unitário, com material e mão-de-obra da empreiteira.										11	Período da Medição	07/10/2023 à 07/11/2023
			EMPRESA EXECUTORA:	FF CONSTRUTORA EIRELI - CNPJ: 08.679.815/0001-50												
CONTRATO SEDUC N.º: 030/2022			ORDEM DE SERVIÇO - SEDUC N.º: 002/2022				DATA INÍCIO DA OBRA:	26/12/2022	PRAZO DE EXECUÇÃO	09 meses	Número da medição					
PROCESSO LICITATÓRIO SEDUC Nº: 008/2022			DATA: 22/12/2022				PRAZO DE EXECUÇÃO:	09 (Nove) MESES	PRAZO DE VIGÊNCIA:	12 (Doze) MESES <th colspan="1">TOTAL ACUMULADO =</th> <td colspan="1">R\$ 6.186.260,36</td> <th colspan="1">% no Contrato</th> <td colspan="1">R\$ 182.185,72</td> <td colspan="1">Medição Atual (R\$)</td> <td colspan="1">2,95%</td>	TOTAL ACUMULADO =	R\$ 6.186.260,36	% no Contrato	R\$ 182.185,72	Medição Atual (R\$)	2,95%
CONCORRÊNCIA SEDUC N.º: 002/2022			PRAZO DE VIGÊNCIA: 12 (Doze) MESES				TOTAL ACUMULADO =	R\$ 3.718.908,90	SALDO DO CONTRATO =	R\$ 2.467.351,46			60,12%	-	0,00%	
REGIME DE EXECUÇÃO: EMPREITADA POR PREÇO UNITÁRIO			BDI DES. MORMAL: 26,68% 1,2668				BDI DES. DIF.: 19,58% 1,1958									
GESTÃO DO CONTRATO: Secretaria de Educação, Ciência e Tecnologia																
FISCAL DO CONTRATO: Coordenadoria de Engenharia e Arquitetura da Secretaria Municipal de Obras e Urbanismo.																
Tabelas de Referência: SINAPI DESONERADA (agosto/22); SICRO-PE (04/2022); SEINFRA 027.1; ORSE (julho./2022)																
ITENS	CÓDIGO	FONTE / BASE	SERVIÇOS LICITADOS	CONTRATADO				EXECUTADO								
				UNID.	QUANT.	PREÇO Unitário c/ BDI	PREÇO TOTAL	NO PERÍODO			ACUMULADO NAS MEDIÇÕES ANTERIORES			ACUMULADO TOTAL		
								QUANT.	%	PREÇO TOTAL	QUANT.	%	PREÇO TOTAL	QUANT.	%	PREÇO TOTAL
7.5	94570	SINAPI	JANELA DE ALUMÍNIO DE CORRER COM 2 FOLHAS PARA VIDROS, COM VIDROS, BATENTE, ACABAMENTO COM ACETATO OU BRILHANTE E FERRAGENS. EXCLUSIVE ALIZAR E CONTRAMARCO. FORNECIMENTO E INSTALAÇÃO. AF_12/2019	m²	37,71	R\$ 375,93	R\$ 14.176,32	-	0,00%	R\$ -	0,00	0,00%	R\$ -	-	0,00%	R\$ -
7.6	COMP-015	Próprio	BASCULANTE EM ALUMÍNIO, COR N/P/B, MOLDURA-VIDRO, TIPO CONVENCIONAL OU PIVOTANTE, EXCLUSIVE VIDRO. INSTALAÇÃO DE VIDRO LISO INCOLOR, E = 6 MM, EM ESQUADRIA DE ALUMÍNIO OU PVC, FIXADO COM BAGUETE. AF_01/2021_P	M²	31,60	R\$ 583,61	R\$ 18.442,08	-	0,00%	R\$ -	0,00	0,00%	R\$ -	-	0,00%	R\$ -
7.7	102166	SINAPI	INSTALAÇÃO DE VIDRO TEMPERADO, E = 10 MM, ENCAIXADO EM PERFIL U. AF_01/2021_P	m²	31,07	R\$ 367,85	R\$ 11.429,10	-	0,00%	R\$ -	0,00	0,00%	R\$ -	-	0,00%	R\$ -
7.8	102181	SINAPI	INSTALAÇÃO DE VIDRO TEMPERADO, E = 10 MM, ENCAIXADO EM PERFIL U. AF_01/2021_P	m²	20,40	R\$ 616,72	R\$ 12.581,09	-	0,00%	R\$ -	0,00	0,00%	R\$ -	-	0,00%	R\$ -
8			<b>SISTEMAS DE COBERTURA</b>													
8.1	92608	SINAPI	FABRICAÇÃO E INSTALAÇÃO DE TESOURA INTEIRA EM AÇO, VÃO DE 6 M, PARA TELHA ONDULADA DE FIBROCIMENTO, METÁLICA, PLÁSTICA OU TERMOACÚSTICA, INCLUSO IÇAMENTO. AF_12/2015	UN	5,00	R\$ 1.738,34	R\$ 8.691,70	-	0,00%	R\$ -	5,00	100,00%	R\$ 8.691,70	5,00	100,00%	R\$ 8.691,70
8.2	92610	SINAPI	FABRICAÇÃO E INSTALAÇÃO DE TESOURA INTEIRA EM AÇO, VÃO DE 7 M, PARA TELHA ONDULADA DE FIBROCIMENTO, METÁLICA, PLÁSTICA OU TERMOACÚSTICA, INCLUSO IÇAMENTO. AF_12/2015	UN	17,00	R\$ 759,99	R\$ 12.919,83	-	0,00%	R\$ -	17,00	100,00%	R\$ 12.919,83	17,00	100,00%	R\$ 12.919,83
8.3	92614	SINAPI	FABRICAÇÃO E INSTALAÇÃO DE TESOURA INTEIRA EM AÇO, VÃO DE 9 M, PARA TELHA ONDULADA DE FIBROCIMENTO, METÁLICA, PLÁSTICA OU TERMOACÚSTICA, INCLUSO IÇAMENTO. AF_12/2015	UN	26,00	R\$ 2.465,25	R\$ 64.096,50	-	0,00%	R\$ -	26,00	100,00%	R\$ 64.096,50	26,00	100,00%	R\$ 64.096,50
8.4	92616	SINAPI	FABRICAÇÃO E INSTALAÇÃO DE TESOURA INTEIRA EM AÇO, VÃO DE 10 M, PARA TELHA ONDULADA DE FIBROCIMENTO, METÁLICA, PLÁSTICA OU TERMOACÚSTICA, INCLUSO IÇAMENTO. AF_12/2015	UN	8,00	R\$ 2.809,86	R\$ 22.478,88	5,00	62,50%	R\$ 14.049,30	0,00	0,00%	R\$ -	5,00	62,50%	R\$ 14.049,30
8.5	92580	SINAPI	TRAMA DE AÇO COMPOSTA POR TERÇAS PARA TELHADOS DE ATÉ 2 ÁGUAS PARA TELHA ONDULADA DE FIBROCIMENTO, METÁLICA, PLÁSTICA OU TERMOACÚSTICA, INCLUSO TRANSPORTE VERTICAL. AF_07/2019	m²	1.827,97	R\$ 75,27	R\$ 137.591,30	-	0,00%	R\$ -	1532,77	83,85%	R\$ 115.371,73	1.532,77	83,85%	R\$ 115.371,72
8.6	94216	SINAPI	TELHAMENTO COM TELHA METÁLICA TERMOACÚSTICA E = 30 MM, COM ATÉ 2 ÁGUAS, INCLUSO IÇAMENTO. AF_07/2019	m²	1.827,97	R\$ 329,39	R\$ 602.115,04	331,05	18,11%	R\$ 109.045,38	936,43	51,23%	R\$ 308.451,06	1.267,48	69,34%	R\$ 417.496,43
8.7	COMP-016	Próprio	CUMEEIRA TERMOACÚSTICA	M	224,38	R\$ 186,95	R\$ 41.947,84	45,29	20,18%	R\$ 8.466,96	161,29	71,88%	R\$ 30.153,17	206,58	92,07%	R\$ 38.620,13
8.8	94231	SINAPI	RUFO EM CHAPA DE AÇO GALVANIZADO NÚMERO 24, CORTE DE 25 CM, INCLUSO TRANSPORTE VERTICAL. AF_07/2019	M	74,80	R\$ 68,19	R\$ 5.100,61	-	0,00%	R\$ -	0,00	0,00%	R\$ -	-	0,00%	R\$ -
8.9	94229	SINAPI	CALHA EM CHAPA DE AÇO GALVANIZADO NÚMERO 24, DESENVOLVIMENTO DE 100 CM, INCLUSO TRANSPORTE VERTICAL. AF_07/2019	M	378,15	R\$ 216,75	R\$ 81.964,01	-	0,00%	R\$ -	183,85	48,62%	R\$ 39.849,49	183,85	48,62%	R\$ 39.849,48
8.10	C4790	SEINFRA	FORRO BOREAL MODULADO ESTRUTURADO (25X625X1250MM), COM PERFIL T LEVE EM AÇO BRANCO E TRATAMENTO TERMOACÚSTICO EM LÂ DE VIDRO, FECHAMENTO EM PELÍCULA DE PVC PERFURADO OU EQUIVALENTE - FORNECIMENTO E INSTALAÇÃO	m²	749,51	R\$ 90,01	R\$ 67.463,40	-	0,00%	R\$ -	0,00	0,00%	R\$ -	-	0,00%	R\$ -
8.11	96111	SINAPI	FORRO EM RÉGUAS DE PVC, FRISADO, PARA AMBIENTES RESIDENCIAIS, INCLUSIVE ESTRUTURA DE FIXAÇÃO. AF_05/2017_P	m²	480,87	R\$ 88,17	R\$ 42.398,31	-	0,00%	R\$ -	0,00	0,00%	R\$ -	-	0,00%	R\$ -

			SECRETARIA DE OBRAS E URBANISMO										Nº da Medição	011	BM - 011/2023				
BOLETIM DE MEDIÇÃO			OBRA/SERVIÇO:		Construção de uma Creche Municipal, localizada no loteamento Luar do Senhor, bairro Deus é Fiel, neste Município, através da execução indireta sob o regime de empreitada por preço unitário, com material e mão-de-obra da empreiteira.										11	Período da Medição	07/10/2023 à 07/11/2023		
			EMPRESA EXECUTORA:		FF CONSTRUTORA EIRELI - CNPJ: 08.679.815/0001-50														
CONTRATO SEDUC N.º: 030/2022			ORDEM DE SERVIÇO - SEDUC N.º: 002/2022				DATA INÍCIO DA OBRA:	26/12/2022	PRAZO DE EXECUÇÃO	09 meses	Número da medição								
PROCESSO LICITATÓRIO SEDUC Nº: 008/2022			DATA: 22/12/2022				PRAZO DE EXECUÇÃO:	09 (Nove) MESES	PRAZO DE VIGÊNCIA:	12 (Doze) MESES	DATA DO CONTRATO:	19/12/2022	MOVIMENTAÇÃO DO CONTRATO	VALORES			% no Contrato	Medição Atual (R\$)	
CONCORRÊNCIA SEDUC N.º: 002/2022			PRAZO DE VIGÊNCIA: 12 (Doze) MESES				PRAZO DE VIGÊNCIA:	12 (Doze) MESES	TOTAL ACUMULADO =	R\$	6.186.260,36	R\$	3.718.908,90	60,12%	R\$	182.185,72	2,95%		
REGIME DE EXECUÇÃO: EMPREITADA POR PREÇO UNITÁRIO			BDI DES. MORMAL: 26,68% 1,2668 <th colspan="1">BDI DES. DIF.:</th> <td colspan="1">19,58%</td> <th colspan="1">SALDO DO CONTRATO =</th> <td colspan="1">R\$</td> <td colspan="1">2.467.351,46</td> <td colspan="1">39,88%</td> <td colspan="1"></td> <td colspan="1"></td> <td colspan="1"></td> <td colspan="1"></td>				BDI DES. DIF.:	19,58%	SALDO DO CONTRATO =	R\$	2.467.351,46	39,88%							
GESTÃO DO CONTRATO: Secretaria de Educação, Ciência e Tecnologia			BDI DES. DIF.: 19,58% 1,1958 <th colspan="1"></th> <td colspan="1"></td> <th colspan="1"></th> <td colspan="1"></td> <th colspan="1"></th> <th colspan="1"></th> <th colspan="1"></th> <th colspan="1"></th> <th colspan="1"></th> <th colspan="1"></th>																
FISCAL DO CONTRATO: Coordenadoria de Engenharia e Arquitetura da Secretaria Municipal de Obras e Urbanismo.																			
Tabelas de Referência: SINAPI DESONERADA (agosto/22); SICRO-PE (04/2022); SEINFRA 027.1; ORSE (julho./2022)																			
ITENS	CÓDIGO	FONTE / BASE	SERVIÇOS LICITADOS	CONTRATADO				EXECUTADO											
				UNID.	QUANT.	PREÇO Unitário c/ BDI	PREÇO TOTAL	NO PERÍODO			ACUMULADO NAS MEDIÇÕES ANTERIORES			ACUMULADO TOTAL					
								QUANT.	%	PREÇO TOTAL	QUANT.	%	PREÇO TOTAL	QUANT.	%	PREÇO TOTAL			
8.12	98554	SINAPI	IMPERMEABILIZAÇÃO DE SUPERFÍCIE COM MEMBRANA À BASE DE RESINA ACRÍLICA, 3 DEMÃOS. AF_06/2018	m²	319,30	R\$ 57,32	R\$ 18.302,28	-	0,00%	R\$ -	0,00	0,00%	R\$ -	-	0,00%	R\$ -			
<b>9</b>			<b>REVESTIMENTOS INTERNOS E EXTERNOS</b>																
9.1	87273	SINAPI	REVESTIMENTO CERÂMICO PARA PAREDES INTERNAS COM PLACAS TIPO ESMALTADA EXTRA DE DIMENSÕES 33X45 CM APLICADAS EM AMBIENTES DE ÁREA MAIOR QUE 5 M² NA ALTURA INTEIRA DAS PAREDES. AF_06/2014	m²	558,82	R\$ 85,04	R\$ 47.522,05	-	0,00%	R\$ -	0,00	0,00%	R\$ -	-	0,00%	R\$ -			
9.2	C4442	SEINFRA	CERÂMICA ESMALTADA C/ ARG. PRÉ-FABRICADA ATÉ 10x10cm (100cm²) - DECORATIVA - P/ PAREDE	m²	698,73	R\$ 87,65	R\$ 61.243,68	-	0,00%	R\$ -	0,00	0,00%	R\$ -	-	0,00%	R\$ -			
9.3	C1126	SEINFRA	REJUNTAMENTO C/ ARG. PRÉ-FABRICADA, JUNTA ENTRE 2mm E 6mm EM CERÂMICA, ATÉ 10x10 cm (100 cm²) - DECORATIVA (PAREDE/PISO)	m²	698,73	R\$ 17,82	R\$ 12.451,37	-	0,00%	R\$ -	0,00	0,00%	R\$ -	-	0,00%	R\$ -			
9.4	87894	SINAPI	CHAPISCO APLICADO EM ALVENARIA (SEM PRESENÇA DE VÃOS) E ESTRUTURAS DE CONCRETO DE FACHADA, COM COLHER DE PEDREIRO. ARGAMASSA TRAÇO 1:3 COM PREPARO EM BETONEIRA 400L. AF_06/2014	m²	370,80	R\$ 7,50	R\$ 2.781,00	-	0,00%	R\$ -	274,40	74,00%	R\$ 2.058,00	274,40	74,00%	R\$ 2.058,00			
9.5	87794	SINAPI	EMBOÇO OU MASSA ÚNICA EM ARGAMASSA TRAÇO 1:2:8, PREPARO MANUAL, APLICADA MANUALMENTE EM PANOS CEGOS DE FACHADA (SEM PRESENÇA DE VÃOS), ESPESSURA DE 25 MM. AF_09/2022	m²	370,80	R\$ 51,02	R\$ 18.918,22	-	0,00%	R\$ -	172,00	46,39%	R\$ 8.775,44	172,00	46,39%	R\$ 8.775,44			
9.6	C4442	SEINFRA	CERÂMICA ESMALTADA C/ ARG. PRÉ-FABRICADA ATÉ 10x10cm (100cm²) - DECORATIVA - P/ PAREDE	m²	283,77	R\$ 87,65	R\$ 24.872,44	-	0,00%	R\$ -	0,00	0,00%	R\$ -	-	0,00%	R\$ -			
9.7	C1126	SEINFRA	REJUNTAMENTO C/ ARG. PRÉ-FABRICADA, JUNTA ENTRE 2mm E 6mm EM CERÂMICA, ATÉ 10x10 cm (100 cm²) - DECORATIVA (PAREDE/PISO)	m²	283,77	R\$ 17,82	R\$ 5.056,78	-	0,00%	R\$ -	0,00	0,00%	R\$ -	-	0,00%	R\$ -			
9.8	COMP-017	Próprio	PLACA CIMENTÍCIA E=10MM, PARA FECHAMENTO DA FACHADA (1 LADO/FACE), JUNTAS APARENTES, FIXADA EM ESTRUTURA METÁLICA. (FORNECIMENTO E ASSENTAMENTO).	M²	597,60	R\$ 138,27	R\$ 82.630,15	-	0,00%	R\$ -	0,00	0,00%	R\$ -	-	0,00%	R\$ -			
9.9	COMP-022	Próprio	ESTRUTURA TRELIÇADA, FORMADA POR PERFIS U 75X40MM # 2,00MM, COM LIGAÇÕES SOLDADAS, INCLUSOS PERFIS METÁLICOS, CHAPAS METÁLICAS, MÃO DE OBRA E TRANSPORTE COM GUINDASTE - FORNECIMENTO E INSTALAÇÃO.	M²	597,60	R\$ 295,92	R\$ 176.841,79	-	0,00%	R\$ -	0,00	0,00%	R\$ -	-	0,00%	R\$ -			
<b>10</b>			<b>SISTEMAS DE PISOS INTERNOS E EXTERNOS (PAVIMENTAÇÃO)</b>																
10.1	87622	SINAPI	CONTRAPISO EM ARGAMASSA TRAÇO 1:4 (CIMENTO E AREIA), PREPARO MANUAL, APLICADO EM ÁREAS SECAS SOBRE LAJE, ADERIDO, ACABAMENTO NÃO REFORÇADO, ESPESSURA 2CM. AF_07/2021	m²	2.952,51	R\$ 39,37	R\$ 116.240,32	-	0,00%	R\$ -	0,00	0,00%	R\$ -	-	0,00%	R\$ -			
10.2	87250	SINAPI	REVESTIMENTO CERÂMICO PARA PISO COM PLACAS TIPO ESMALTADA EXTRA DE DIMENSÕES 45X45 CM APLICADA EM AMBIENTES DE ÁREA ENTRE 5 M2 E 10 M2. AF_06/2014	m²	2.835,81	R\$ 76,43	R\$ 216.740,96	-	0,00%	R\$ -	0,00	0,00%	R\$ -	-	0,00%	R\$ -			
10.3	C2286	SEINFRA	SOLEIRA DE MARMORE L= 15cm	M	40,10	R\$ 71,40	R\$ 2.863,14	-	0,00%	R\$ -	0,00	0,00%	R\$ -	-	0,00%	R\$ -			
10.4	94964	SINAPI	CONCRETO FCK = 20MPA, TRAÇO 1:2,7:3 (EM MASSA SECA DE CIMENTO/ AREIA MÉDIA/ BRITA 1) - PREPARO MECÂNICO COM BETONEIRA 400 L. AF_05/2021	m³	11,41	R\$ 566,38	R\$ 6.462,40	-	0,00%	R\$ -	11,41	100,00%	R\$ 6.462,40	11,41	100,00%	R\$ 6.462,39			
10.5	97097	SINAPI	ACABAMENTO POLIDO PARA PISO DE CONCRETO ARMADO OU LAJE SOBRE SOLO DE ALTA RESISTÊNCIA. AF_09/2021	m²	114,14	R\$ 49,36	R\$ 5.633,95	-	0,00%	R\$ -	114,14	100,00%	R\$ 5.633,95	114,14	100,00%	R\$ 5.633,95			






			SECRETARIA DE OBRAS E URBANISMO										Nº da Medição	011	BM - 011/2023		
BOLETIM DE MEDIÇÃO			OBRA/SERVIÇO:		Construção de uma Creche Municipal, localizada no loteamento Luar do Senhor, bairro Deus é Fiel, neste Município, através da execução indireta sob o regime de empreitada por preço unitário, com material e mão-de-obra da empreiteira.										11	Período da Medição	07/10/2023 à 07/11/2023
			EMPRESA EXECUTORA:		FF CONSTRUTORA EIRELI - CNPJ: 08.679.815/0001-50												
CONTRATO SEDUC N.º: 030/2022			ORDEM DE SERVIÇO - SEDUC N.º: 002/2022		DATA INÍCIO DA OBRA:	26/12/2022	PRAZO DE EXECUÇÃO	09 meses	Número da medição								
PROCESSO LICITATÓRIO SEDUC Nº: 008/2022			DATA: 22/12/2022		PRAZO DE EXECUÇÃO:	09 (Nove) MESES	PRAZO DE VIGÊNCIA:	12 (Doze) MESES	DATA DO CONTRATO:	19/12/2022	BDI DES. MORMAL:	26,68%	1,2668	BDI DES. DIF.:	19,58%	1,1958	
CONCORRÊNCIA SEDUC N.º: 002/2022			REGIME DE EXECUÇÃO:		EMPREITADA POR PREÇO UNITÁRIO	GESTÃO DO CONTRATO:	Secretaria de Educação, Ciência e Tecnologia	FISCAL DO CONTRATO:	Coordenadoria de Engenharia e Arquitetura da Secretaria Municipal de Obras e Urbanismo.	Tabelas de Referência:	SINAPI DESONERADA (agosto/22); SICRO-PE (04/2022); SEINFRA 027.1; ORSE (julho./2022)	MOVIMENTAÇÃO DO CONTRATO	VALORES	% no Contrato	Medição Atual (R\$)		
			VALOR DO CONTRATO =		R\$	6.186.260,36	R\$	182.185,72	2,95%								
			TOTAL ACUMULADO =		R\$	3.718.908,90	R\$	-	0,00%								
			SALDO DO CONTRATO =		R\$	2.467.351,46	R\$	-	0,00%								

PREFEITURA DE <b>ORITAMA</b> Compromisso com o povo			SECRETARIA DE OBRAS E URBANISMO										Nº da Medição	011	BM - 011/2023	
BOLETIM DE MEDIÇÃO			OBRA/SERVIÇO:	Construção de uma Creche Municipal, localizada no loteamento Luar do Senhor, bairro Deus é Fiel, neste Município, através da execução indireta sob o regime de empreitada por preço unitário, com material e mão-de-obra da empreiteira.										11	Período da Medição	07/10/2023 à 07/11/2023
			EMPRESA EXECUTORA:	FF CONSTRUTORA EIRELI - CNPJ: 08.679.815/0001-50												
CONTRATO SEDUC N.º: 030/2022			ORDEM DE SERVIÇO - SEDUC N.º: 002/2022				DATA INÍCIO DA OBRA:	26/12/2022	PRAZO DE EXECUÇÃO	09 meses	Número da medição		11	Período da Medição	07/10/2023 à 07/11/2023	
PROCESSO LICITATÓRIO SEDUC Nº: 008/2022			DATA: 22/12/2022				PRAZO DE EXECUÇÃO:	09 (Nove) MESES	PRAZO DE VIGÊNCIA:	12 (Doze) MESES	DATA DO CONTRATO:	19/12/2022	MOVIMENTAÇÃO DO CONTRATO	VALORES	% no Contrato	Medição Atual (R\$)
CONCORRÊNCIA SEDUC N.º: 002/2022			PRAZO DE VIGÊNCIA: 12 (Doze) MESES				VALOR DO CONTRATO =	R\$ 6.186.260,36	TOTAL ACUMULADO =	R\$ 3.718.908,90	SALDO DO CONTRATO =	R\$ 2.467.351,46	R\$ 182.185,72	2,95%	R\$ -	0,00%
REGIME DE EXECUÇÃO: EMPREITADA POR PREÇO UNITÁRIO			BDI DES. MORMAL: 26,68% 1,2668				BDI DES. DIF.: 19,58%	1,1958								
GESTÃO DO CONTRATO: Secretaria de Educação, Ciência e Tecnologia																
FISCAL DO CONTRATO: Coordenadoria de Engenharia e Arquitetura da Secretaria Municipal de Obras e Urbanismo.																
Tabelas de Referência: SINAPI DESONERADA (agosto/22); SICRO-PE (04/2022); SEINFRA 027.1; ORSE (julho./2022)																
ITENS	CÓDIGO	FONTE / BASE	SERVIÇOS LICITADOS	CONTRATADO				EXECUTADO								
				UNID.	QUANT.	PREÇO Unitário c/ BDI	PREÇO TOTAL	NO PERÍODO			ACUMULADO NAS MEDIÇÕES ANTERIORES			ACUMULADO TOTAL		
								QUANT.	%	PREÇO TOTAL	QUANT.	%	PREÇO TOTAL	QUANT.	%	PREÇO TOTAL
15.3	100848	SINAPI	VASO SANITÁRIO INFANTIL LOUÇA BRANCA - FORNECIMENTO E INSTALACAO. AF_01/2020	UN	8,00	R\$ 630,72	R\$ 5.045,76	-	0,00%	R\$ -	0,00	0,00%	R\$ -	-	0,00%	R\$ -
15.4	86904	SINAPI	LAVATÓRIO LOUÇA BRANCA SUSPENSO, 29,5 X 39CM OU EQUIVALENTE, PADRÃO POPULAR - FORNECIMENTO E INSTALAÇÃO. AF_01/2020	UN	16,00	R\$ 175,97	R\$ 2.815,52	-	0,00%	R\$ -	0,00	0,00%	R\$ -	-	0,00%	R\$ -
15.5	86939	SINAPI	LAVATÓRIO LOUÇA BRANCA COM COLUNA, *44 X 35,5* CM, PADRÃO POPULAR, INCLUSO SIFÃO FLEXÍVEL EM PVC, VÁLVULA E ENGATE FLEXÍVEL 30CM EM PLÁSTICO E COM TORNEIRA CROMADA PADRÃO POPULAR - FORNECIMENTO E INSTALAÇÃO. AF_01/2020	UN	4,00	R\$ 521,10	R\$ 2.084,40	-	0,00%	R\$ -	0,00	0,00%	R\$ -	-	0,00%	R\$ -
15.6	86901	SINAPI	CUBA DE EMBUTIR OVAL EM LOUÇA BRANCA, 35 X 50CM OU EQUIVALENTE - FORNECIMENTO E INSTALAÇÃO. AF_01/2020	UN	6,00	R\$ 169,45	R\$ 1.016,70	-	0,00%	R\$ -	0,00	0,00%	R\$ -	-	0,00%	R\$ -
15.7	86915	SINAPI	TORNEIRA CROMADA DE MESA, 1/2"OU 3/4", PARA LAVATÓRIO, PADRÃO MÉDIO - FORNECIMENTO E INSTALAÇÃO. AF_01/2020	UN	6,00	R\$ 162,77	R\$ 976,62	-	0,00%	R\$ -	0,00	0,00%	R\$ -	-	0,00%	R\$ -
15.8	95544	SINAPI	PAPELEIRA DE PAREDE EM METAL CROMADO SEM TAMPA, INCLUSO FIXAÇÃO. AF_01/2020	UN	8,00	R\$ 79,36	R\$ 634,88	-	0,00%	R\$ -	0,00	0,00%	R\$ -	-	0,00%	R\$ -
15.9	100868	SINAPI	BARRA DE APOIO RETA, EM AÇO INOX POLIDO, COMPRIMENTO 80 CM., FIXADA NA PAREDE - FORNECIMENTO E INSTALAÇÃO. AF_01/2020	UN	1,00	R\$ 454,09	R\$ 454,09	-	0,00%	R\$ -	0,00	0,00%	R\$ -	-	0,00%	R\$ -
15.10	100866	SINAPI	BARRA DE APOIO RETA, EM AÇO INOX POLIDO, COMPRIMENTO 60CM, FIXADA NA PAREDE - FORNECIMENTO E INSTALAÇÃO. AF_01/2020	UN	1,00	R\$ 412,73	R\$ 412,73	-	0,00%	R\$ -	0,00	0,00%	R\$ -	-	0,00%	R\$ -
15.11	COMP-018	Próprio	DISPENSER PARA TOALHAS INTERFOLHADAS	Unidade	8,00	R\$ 96,17	R\$ 769,36	-	0,00%	R\$ -	0,00	0,00%	R\$ -	-	0,00%	R\$ -
15.12	95545	SINAPI	SABONETEIRA DE PAREDE EM METAL CROMADO, INCLUSO FIXAÇÃO. AF_01/2020	UN	4,00	R\$ 77,63	R\$ 310,52	-	0,00%	R\$ -	0,00	0,00%	R\$ -	-	0,00%	R\$ -
15.13	86872	SINAPI	TANQUE DE LOUÇA BRANCA COM COLUNA, 30L OU EQUIVALENTE - FORNECIMENTO E INSTALAÇÃO. AF_01/2020	UN	2,00	R\$ 834,09	R\$ 1.668,18	-	0,00%	R\$ -	0,00	0,00%	R\$ -	-	0,00%	R\$ -
15.14	86910	SINAPI	TORNEIRA CROMADA TUBO MÓVEL, DE PAREDE, 1/2"OU 3/4" PARA PIA DE COZINHA, PADRÃO MÉDIO - FORNECIMENTO E INSTALAÇÃO. AF_01/2020	UN	6,00	R\$ 145,28	R\$ 871,68	-	0,00%	R\$ -	0,00	0,00%	R\$ -	-	0,00%	R\$ -
15.15	86900	SINAPI	CUBA DE EMBUTIR RETANGULAR DE AÇO INOXIDÁVEL, 46 X 30 X 12 CM - FORNECIMENTO E INSTALAÇÃO. AF_01/2020	UN	4,00	R\$ 247,69	R\$ 990,76	-	0,00%	R\$ -	0,00	0,00%	R\$ -	-	0,00%	R\$ -
15.16	86913	SINAPI	TORNEIRA CROMADA 1/2"OU 3/4"PARA TANQUE, PADRÃO POPULAR - FORNECIMENTO E INSTALAÇÃO. AF_01/2020	UN	2,00	R\$ 61,95	R\$ 123,90	-	0,00%	R\$ -	0,00	0,00%	R\$ -	-	0,00%	R\$ -
15.17	COMP-00007	Próprio	TORNEIRA DE METAL AMARELO 3/4" PARA JARDIM, PADRÃO POPULAR - FORNECIMENTO E INSTALAÇÃO	Unidade	2,00	R\$ 57,26	R\$ 114,52	-	0,00%	R\$ -	0,00	0,00%	R\$ -	-	0,00%	R\$ -
15.18	100860	SINAPI	CHUVEIRO ELÉTRICO COMUM CORPO PLÁSTICO, TIPO DUCHA - FORNECIMENTO E INSTALAÇÃO. AF_01/2020	UN	12,00	R\$ 123,26	R\$ 1.479,12	-	0,00%	R\$ -	0,00	0,00%	R\$ -	-	0,00%	R\$ -
16			<b>INSTALAÇÕES ELÉTRICAS E TELEFÔNICAS 220V</b>													
16.1	83397	SINAPI	POSTE DE CONCRETO DUPLO T H=9M CARGA NOMINAL 500KG INCLUSIVE ESCAVACAO, EXCLUSIVE TRANSPORTE - FORNECIMENTO E INSTALACAO	UN	1,00	R\$ 1.636,32	R\$ 1.636,32	-	0,00%	R\$ -	0,00	0,00%	R\$ -	-	0,00%	R\$ -
16.2	101506	SINAPI	ENTRADA DE ENERGIA ELÉTRICA, AÉREA, TRIFÁSICA, COM CAIXA DE SOBREPOR, CABO DE 16 MM2 E DISJUNTOR DIN 50A (NÃO INCLUSO O POSTE DE CONCRETO). AF_07/2020_P	UN	1,00	R\$ 2.553,03	R\$ 2.553,03	-	0,00%	R\$ -	0,00	0,00%	R\$ -	-	0,00%	R\$ -
16.3	C4940	SEINFRA	SUBESTAÇÃO AÉREA DE 112,5 KVA/13.800-380/220V COM QUADRO DE MEDIÇÃO E PROTEÇÃO GERAL, INCLUSIVE MALHA DE ATERRAMENTO	UN	1,00	R\$ 32.452,63	R\$ 32.452,63	-	0,00%	R\$ -	0,00	0,00%	R\$ -	-	0,00%	R\$ -



			SECRETARIA DE OBRAS E URBANISMO										Nº da Medição	011	BM - 011/2023		
BOLETIM DE MEDIÇÃO			OBRA/SERVIÇO:		Construção de uma Creche Municipal, localizada no loteamento Luar do Senhor, bairro Deus é Fiel, neste Município, através da execução indireta sob o regime de empreitada por preço unitário, com material e mão-de-obra da empreiteira.										11	Período da Medição	07/10/2023 à 07/11/2023
			EMPRESA EXECUTORA:		FF CONSTRUTORA EIRELI - CNPJ: 08.679.815/0001-50												
CONTRATO SEDUC N.º: 030/2022			ORDEM DE SERVIÇO - SEDUC N.º: 002/2022				DATA INÍCIO DA OBRA:	26/12/2022	PRAZO DE EXECUÇÃO	09 meses	Número da medição		% no Contrato		Medição Atual (R\$)		
PROCESSO LICITATÓRIO SEDUC Nº: 008/2022			DATA: 22/12/2022				PRAZO DE EXECUÇÃO:	09 (Nove) MESES	PRAZO DE VIGÊNCIA:	12 (Doze) MESES	TOTAL ACUMULADO =	R\$ 6.186.260,36	R\$	182.185,72	2,95% <td colspan="1"></td>		
CONCORRÊNCIA SEDUC N.º: 002/2022			PRAZO DE VIGÊNCIA: 12 (Doze) MESES				TOTAL ACUMULADO =	R\$ 3.718.908,90	SALDO DO CONTRATO =	R\$ 2.467.351,46	R\$	39,88%					
REGIME DE EXECUÇÃO: EMPREITADA POR PREÇO UNITÁRIO			BDI DES. MORMAL: 26,68% 1,2668				BDI DES. DIF.:	19,58%									
GESTÃO DO CONTRATO: Secretaria de Educação, Ciência e Tecnologia			BDI DES. DIF.: 19,58% 1,1958														
FISCAL DO CONTRATO: Coordenadoria de Engenharia e Arquitetura da Secretaria Municipal de Obras e Urbanismo.																	
Tabelas de Referência: SINAPI DESONERADA (agosto/22); SICRO-PE (04/2022); SEINFRA 027.1; ORSE (julho./2022)																	
ITENS	CÓDIGO	FONTE / BASE	SERVIÇOS LICITADOS	CONTRATADO				EXECUTADO									
				UNID.	QUANT.	PREÇO Unitário c/ BDI	PREÇO TOTAL	NO PERÍODO			ACUMULADO NAS MEDIÇÕES ANTERIORES			ACUMULADO TOTAL			
								QUANT.	%	PREÇO TOTAL	QUANT.	%	PREÇO TOTAL	QUANT.	%	PREÇO TOTAL	
16.4	COMP-00008	Próprio	QUADRO DE DISTRIBUIÇÃO DE ENERGIA EM PVC, DE EMBUTIR, COM BARRAMENTO, PARA 6 DIJUNTORES - FORNECIMENTO E INSTALAÇÃO.	Unidade	5,00	R\$ 153,08	R\$ 765,40	-	0,00%	R\$ -	0,00	0,00%	R\$ -	-	0,00%	R\$ -	
16.5	101890	SINAPI	DISJUNTOR MONOPOLAR TIPO NEMA, CORRENTE NOMINAL DE 10 ATÉ 30A - FORNECIMENTO E INSTALAÇÃO. AF_10/2020	UN	126,00	R\$ 22,64	R\$ 2.852,64	-	0,00%	R\$ -	0,00	0,00%	R\$ -	-	0,00%	R\$ -	
16.6	93673	SINAPI	DISJUNTOR TRIPOLAR TIPO DIN, CORRENTE NOMINAL DE 50A - FORNECIMENTO E INSTALAÇÃO. AF_10/2020	UN	5,00	R\$ 131,55	R\$ 657,75	-	0,00%	R\$ -	0,00	0,00%	R\$ -	-	0,00%	R\$ -	
16.7	93671	SINAPI	DISJUNTOR TRIPOLAR TIPO DIN, CORRENTE NOMINAL DE 32A - FORNECIMENTO E INSTALAÇÃO. AF_10/2020	UN	5,00	R\$ 115,26	R\$ 576,30	-	0,00%	R\$ -	0,00	0,00%	R\$ -	-	0,00%	R\$ -	
16.8	91834	SINAPI	ELETRODUTO FLEXÍVEL CORRUGADO, PVC, DN 25 MM (3/4"), PARA CIRCUITOS TERMINAIS, INSTALADO EM FORRO - FORNECIMENTO E INSTALAÇÃO. AF_12/2015	M	400,00	R\$ 11,43	R\$ 4.572,00	-	0,00%	R\$ -	0,00	0,00%	R\$ -	-	0,00%	R\$ -	
16.9	91854	SINAPI	ELETRODUTO FLEXÍVEL CORRUGADO, PVC, DN 25 MM (3/4"), PARA CIRCUITOS TERMINAIS, INSTALADO EM PAREDE - FORNECIMENTO E INSTALAÇÃO. AF_12/2015	M	500,00	R\$ 10,72	R\$ 5.360,00	-	0,00%	R\$ -	0,00	0,00%	R\$ -	-	0,00%	R\$ -	
16.10	91856	SINAPI	ELETRODUTO FLEXÍVEL CORRUGADO, PVC, DN 32 MM (1"), PARA CIRCUITOS TERMINAIS, INSTALADO EM PAREDE - FORNECIMENTO E INSTALAÇÃO. AF_12/2015	M	400,00	R\$ 14,29	R\$ 5.716,00	-	0,00%	R\$ -	0,00	0,00%	R\$ -	-	0,00%	R\$ -	
16.11	91864	SINAPI	ELETRODUTO RÍGIDO ROSCÁVEL, PVC, DN 32 MM (1"), PARA CIRCUITOS TERMINAIS, INSTALADO EM FORRO - FORNECIMENTO E INSTALAÇÃO. AF_12/2015	M	300,00	R\$ 16,01	R\$ 4.803,00	-	0,00%	R\$ -	300,00	100,00%	R\$ 4.803,00	300,00	100,00%	R\$ 4.803,00	
16.12	91872	SINAPI	ELETRODUTO RÍGIDO ROSCÁVEL, PVC, DN 32 MM (1"), PARA CIRCUITOS TERMINAIS, INSTALADO EM PAREDE - FORNECIMENTO E INSTALAÇÃO. AF_12/2015	M	250,00	R\$ 20,34	R\$ 5.085,00	-	0,00%	R\$ -	0,00	0,00%	R\$ -	-	0,00%	R\$ -	
16.13	93009	SINAPI	ELETRODUTO RÍGIDO ROSCÁVEL, PVC, DN 60 MM (2"), PARA REDE ENTERRADA DE DISTRIBUIÇÃO DE ENERGIA ELÉTRICA - FORNECIMENTO E INSTALAÇÃO. AF_12/2021	M	180,00	R\$ 34,24	R\$ 6.163,20	-	0,00%	R\$ -	180,00	100,00%	R\$ 6.163,20	180,00	100,00%	R\$ 6.163,20	
16.14	83446	SINAPI	CAIXA DE PASSAGEM 30X30X40 COM TAMPA E DRENO BRITA	UN	10,00	R\$ 177,99	R\$ 1.779,90	-	0,00%	R\$ -	0,00	0,00%	R\$ -	-	0,00%	R\$ -	
16.15	91926	SINAPI	CABO DE COBRE FLEXÍVEL ISOLADO, 2,5 MM², ANTI-CHAMA 450/750 V, PARA CIRCUITOS TERMINAIS - FORNECIMENTO E INSTALAÇÃO. AF_12/2015	M	2.200,00	R\$ 4,94	R\$ 10.868,00	-	0,00%	R\$ -	0,00	0,00%	R\$ -	-	0,00%	R\$ -	
16.16	91928	SINAPI	CABO DE COBRE FLEXÍVEL ISOLADO, 4 MM², ANTI-CHAMA 450/750 V, PARA CIRCUITOS TERMINAIS - FORNECIMENTO E INSTALAÇÃO. AF_12/2015	M	1.450,00	R\$ 8,11	R\$ 11.759,50	-	0,00%	R\$ -	0,00	0,00%	R\$ -	-	0,00%	R\$ -	
16.17	91932	SINAPI	CABO DE COBRE FLEXÍVEL ISOLADO, 10 MM², ANTI-CHAMA 450/750 V, PARA CIRCUITOS TERMINAIS - FORNECIMENTO E INSTALAÇÃO. AF_12/2015	M	700,00	R\$ 18,31	R\$ 12.817,00	-	0,00%	R\$ -	0,00	0,00%	R\$ -	-	0,00%	R\$ -	
16.18	91935	SINAPI	CABO DE COBRE FLEXÍVEL ISOLADO, 16 MM², ANTI-CHAMA 0,6/1,0 KV, PARA CIRCUITOS TERMINAIS - FORNECIMENTO E INSTALAÇÃO. AF_12/2015	M	450,00	R\$ 29,88	R\$ 13.446,00	-	0,00%	R\$ -	0,00	0,00%	R\$ -	-	0,00%	R\$ -	
16.19	91991	SINAPI	TOMADA ALTA DE EMBUTIR (1 MÓDULO), 2P+T 20 A, SEM SUPORTE E SEM PLACA - FORNECIMENTO E INSTALAÇÃO. AF_12/2015	UN	70,00	R\$ 38,24	R\$ 2.676,80	-	0,00%	R\$ -	0,00	0,00%	R\$ -	-	0,00%	R\$ -	
16.20	91997	SINAPI	TOMADA MÉDIA DE EMBUTIR (1 MÓDULO), 2P+T 20 A, INCLUINDO SUPORTE E PLACA - FORNECIMENTO E INSTALAÇÃO. AF_12/2015	UN	128,00	R\$ 38,83	R\$ 4.970,24	-	0,00%	R\$ -	0,00	0,00%	R\$ -	-	0,00%	R\$ -	
16.21	91998	SINAPI	TOMADA BAIXA DE EMBUTIR (1 MÓDULO), 2P+T 10 A, SEM SUPORTE E SEM PLACA - FORNECIMENTO E INSTALAÇÃO. AF_12/2015	UN	10,00	R\$ 22,36	R\$ 223,60	-	0,00%	R\$ -	0,00	0,00%	R\$ -	-	0,00%	R\$ -	

PREFEITURA DE <b>ORITAMA</b> Compromisso com o povo			SECRETARIA DE OBRAS E URBANISMO										Nº da Medição	011	BM - 011/2023	
BOLETIM DE MEDIÇÃO			OBRA/SERVIÇO:	Construção de uma Creche Municipal, localizada no loteamento Luar do Senhor, bairro Deus é Fiel, neste Município, através da execução indireta sob o regime de empreitada por preço unitário, com material e mão-de-obra da empreiteira.										11	Período da Medição	07/10/2023 à 07/11/2023
			EMPRESA EXECUTORA:	FF CONSTRUTORA EIRELI - CNPJ: 08.679.815/0001-50												
CONTRATO SEDUC N.º: 030/2022			ORDEM DE SERVIÇO - SEDUC N.º: 002/2022				DATA INÍCIO DA OBRA:	26/12/2022	PRAZO DE EXECUÇÃO	09 meses	Número da medição		%	no Contrato	Medição Atual (R\$)	
PROCESSO LICITATÓRIO SEDUC Nº: 008/2022			DATA: 22/12/2022				PRAZO DE EXECUÇÃO:	09 (Nove) MESES	PRAZO DE VIGÊNCIA:	12 (Doze) MESES	TOTAL ACUMULADO =	R\$ 6.186.260,36	R\$ 3.718.908,90 <th colspan="1">60,12% <th colspan="1">R\$ 182.185,72 <th colspan="1">2,95% </th></th></th>	60,12% <th colspan="1">R\$ 182.185,72 <th colspan="1">2,95% </th></th>	R\$ 182.185,72 <th colspan="1">2,95% </th>	2,95%
CONCORRÊNCIA SEDUC N.º: 002/2022			PRAZO DE VIGÊNCIA: 12 (Doze) MESES				DATA DO CONTRATO:	19/12/2022	BDI DES. MORMAL:	26,68%	1,2668	SALDO DO CONTRATO =	R\$ 2.467.351,46	39,88% <th colspan="1"></th> <th colspan="1"></th>		
REGIME DE EXECUÇÃO: EMPREITADA POR PREÇO UNITÁRIO			BDI DES. DIF.: 19,58%				1,1958									
GESTÃO DO CONTRATO: Secretaria de Educação, Ciência e Tecnologia																
FISCAL DO CONTRATO: Coordenadoria de Engenharia e Arquitetura da Secretaria Municipal de Obras e Urbanismo.																
Tabelas de Referência: SINAPI DESONERADA (agosto/22); SICRO-PE (04/2022); SEINFRA 027.1; ORSE (julho./2022)																
ITENS	CÓDIGO	FONTE / BASE	SERVIÇOS LICITADOS	CONTRATADO				EXECUTADO								
				UNID.	QUANT.	PREÇO Unitário c/ BDI	PREÇO TOTAL	NO PERÍODO			ACUMULADO NAS MEDIÇÕES ANTERIORES			ACUMULADO TOTAL		
								QUANT.	%	PREÇO TOTAL	QUANT.	%	PREÇO TOTAL	QUANT.	%	PREÇO TOTAL
16.22	91957	SINAPI	INTERRUPTOR SIMPLES (1 MÓDULO) COM INTERRUPTOR PARALELO (1 MÓDULO), 10A/250V, INCLUINDO SUPORTE E PLACA - FORNECIMENTO E INSTALAÇÃO. AF_12/2015	UN	14,00	R\$ 55,11	R\$ 771,54	-	0,00%	R\$ -	0,00	0,00%	R\$ -	-	0,00%	R\$ -
16.23	91959	SINAPI	INTERRUPTOR SIMPLES (2 MÓDULOS), 10A/250V, INCLUINDO SUPORTE E PLACA - FORNECIMENTO E INSTALAÇÃO. AF_12/2015	UN	30,00	R\$ 48,11	R\$ 1.443,30	-	0,00%	R\$ -	0,00	0,00%	R\$ -	-	0,00%	R\$ -
16.24	91967	SINAPI	INTERRUPTOR SIMPLES (3 MÓDULOS), 10A/250V, INCLUINDO SUPORTE E PLACA - FORNECIMENTO E INSTALAÇÃO. AF_12/2015	UN	6,00	R\$ 65,87	R\$ 395,22	-	0,00%	R\$ -	0,00	0,00%	R\$ -	-	0,00%	R\$ -
16.25	C4105	SEINFRA	ARANDELA PARA FLUORESCENTE COMPACTA 18W EM ALUMÍNIO ANODIZADO E PINTADO POR PROCESSO ELETROSTÁTICO COM UM VISOR EM VIDRO FOSCO	UN	8,00	R\$ 230,15	R\$ 1.841,20	-	0,00%	R\$ -	0,00	0,00%	R\$ -	-	0,00%	R\$ -
16.26	97585	SINAPI	LUMINÁRIA TIPO CALHA, DE SOBREPOR, COM 2 LÂMPADAS TUBULARES FLUORESCENTES DE 18 W, COM REATOR DE PARTIDA RÁPIDA - FORNECIMENTO E INSTALAÇÃO. AF_02/2020	UN	212,00	R\$ 105,50	R\$ 22.366,00	-	0,00%	R\$ -	0,00	0,00%	R\$ -	-	0,00%	R\$ -
16.27	97601	SINAPI	REFLETOR EM ALUMÍNIO, DE SUPORTE E ALÇA, COM LÂMPADA VAPOR DE MERCÚRIO DE 250 W, COM REATOR ALTO FATOR DE POTÊNCIA - FORNECIMENTO E INSTALAÇÃO. AF_02/2020	UN	2,00	R\$ 350,40	R\$ 700,80	-	0,00%	R\$ -	0,00	0,00%	R\$ -	-	0,00%	R\$ -
17			<b>SISTEMA DE PROTEÇÃO CONTRA DESCARGAS ATMOSFÉRICAS (SPDA)</b>													
17.1	C4208	SEINFRA	PÁRA-RAIO TIPO FRANKLIN C/ SINALIZADOR (FORNECIMENTO E MONTAGEM)	UN	1,00	R\$ 3.482,84	R\$ 3.482,84	-	0,00%	R\$ -	0,00	0,00%	R\$ -	-	0,00%	R\$ -
17.2	12878	ORSE	Vergalhão de cobre eletrolítico de 3/8"	kg	44,00	R\$ 296,35	R\$ 13.039,40	-	0,00%	R\$ -	0,00	0,00%	R\$ -	-	0,00%	R\$ -
17.3	9900	ORSE	Conector de pressão para cabo nu de 35mm² - fornecimento e instalação	un	57,00	R\$ 15,43	R\$ 879,51	-	0,00%	R\$ -	0,00	0,00%	R\$ -	-	0,00%	R\$ -
17.4	72263	SINAPI	TERMINAL OU CONECTOR DE PRESSAO - PARA CABO 50MM2 - FORNECIMENTO E INSTALACAO	UN	57,00	R\$ 26,88	R\$ 1.532,16	-	0,00%	R\$ -	57,00	100,00%	R\$ 1.532,16	57,00	100,00%	R\$ 1.532,16
17.5	96985	SINAPI	HASTE DE ATERRAMENTO 5/8 PARA SPDA - FORNECIMENTO E INSTALAÇÃO. AF_12/2017	UN	15,00	R\$ 114,84	R\$ 1.722,60	-	0,00%	R\$ -	15,00	100,00%	R\$ 1.722,60	15,00	100,00%	R\$ 1.722,60
17.6	96973	SINAPI	CORDOALHA DE COBRE NU 35 MM², NÃO ENTERRADA, COM ISOLADOR - FORNECIMENTO E INSTALAÇÃO. AF_12/2017	M	200,00	R\$ 67,83	R\$ 13.566,00	-	0,00%	R\$ -	0,00	0,00%	R\$ -	-	0,00%	R\$ -
17.7	96974	SINAPI	CORDOALHA DE COBRE NU 50 MM², NÃO ENTERRADA, COM ISOLADOR - FORNECIMENTO E INSTALAÇÃO. AF_12/2017	M	185,00	R\$ 93,10	R\$ 17.223,50	-	0,00%	R\$ -	185,00	100,00%	R\$ 17.223,50	185,00	100,00%	R\$ 17.223,50
17.8	COMP-019	Próprio	CAIXA DE INSPEÇÃO EM PVC - 300MM.	Unidade	12,00	R\$ 138,77	R\$ 1.665,24	-	0,00%	R\$ -	12,00	100,00%	R\$ 1.665,24	12,00	100,00%	R\$ 1.665,24
17.9	98463	SINAPI	SUPORTE ISOLADOR PARA CORDOALHA DE COBRE - FORNECIMENTO E INSTALAÇÃO. AF_12/2017	UN	120,00	R\$ 27,30	R\$ 3.276,00	-	0,00%	R\$ -	0,00	0,00%	R\$ -	-	0,00%	R\$ -
18			<b>SERVIÇOS COMPLEMENTARES</b>													
18.1	COMP-020	Próprio	CONJUNTO DE MASTRO P/ TRÊS BANDEIRAS E PEDESTAL	Unidade	1,00	R\$ 1.967,55	R\$ 1.967,55	-	0,00%	R\$ -	0,00	0,00%	R\$ -	-	0,00%	R\$ -
18.2	98505	SINAPI	PLANTIO DE FORRAÇÃO. AF_05/2018	m²	356,17	R\$ 148,49	R\$ 52.887,68	-	0,00%	R\$ -	0,00	0,00%	R\$ -	-	0,00%	R\$ -
18.3	98510	SINAPI	PLANTIO DE ÁRVORE ORNAMENTAL COM ALTURA DE MUDA MENOR OU IGUAL A 2,00 M. AF_05/2018	UN	24,00	R\$ 141,78	R\$ 3.402,72	-	0,00%	R\$ -	0,00	0,00%	R\$ -	-	0,00%	R\$ -
18.4	103246	SINAPI	AR CONDICIONADO SPLIT ON/OFF, HI-WALL (PAREDE), 9000 BTU/H, CICLO QUENTE/FRIO - FORNECIMENTO E INSTALAÇÃO. AF_11/2021_P	UN	70,00	R\$ 2.430,78	R\$ 170.154,60	-	0,00%	R\$ -	0,00	0,00%	R\$ -	-	0,00%	R\$ -
18.5	COMP-011	Próprio	PISO TATIL ALERTA OU DIRECIONAL, DE BORRACHA, COLORIDO, 25 X 25 CM, E = 5 MM, PARA COLA, INCLUSIVE FORNECIMENTO E ASSENTAMENTO.	M²	87,50	R\$ 375,41	R\$ 32.848,38	-	0,00%	R\$ -	0,00	0,00%	R\$ -	-	0,00%	R\$ -
18.6	C1448	SEINFRA	GUARDA CORPO DE TUBO DE AÇO INOX	M	93,33	R\$ 161,87	R\$ 15.107,33	-	0,00%	R\$ -	0,00	0,00%	R\$ -	-	0,00%	R\$ -

PREFEITURA DE <b>ORITAMA</b> Compromisso com o povo			SECRETARIA DE OBRAS E URBANISMO										Nº da Medição	011	BM - 011/2023						
BOLETIM DE MEDIÇÃO			OBRA/SERVIÇO:	Construção de uma Creche Municipal, localizada no loteamento Luar do Senhor, bairro Deus é Fiel, neste Município, através da execução indireta sob o regime de empreitada por preço unitário, com material e mão-de-obra da empreiteira.																	
			EMPRESA EXECUTORA:	FF CONSTRUTORA EIRELI - CNPJ: 08.679.815/0001-50																	
CONTRATO SEDUC N.º: 030/2022 PROCESSO LICITATÓRIO SEDUC Nº: 008/2022 CONCORRÊNCIA SEDUC N.º: 002/2022 REGIME DE EXECUÇÃO: EMPREITADA POR PREÇO UNITÁRIO GESTÃO DO CONTRATO: Secretaria de Educação, Ciência e Tecnologia FISCAL DO CONTRATO: Coordenadoria de Engenharia e Arquitetura da Secretaria Municipal de Obras e Urbanismo. Tabelas de Referência: SINAPI DESONERADA (agosto/22); SICRO-PE (04/2022); SEINFRA 027.1; ORSE (julho./2022)			ORDEM DE SERVIÇO - SEDUC N.º: 002/2022 DATA: 22/12/2022 PRAZO DE EXECUÇÃO: 09 (Nove) MESES PRAZO DE VIGÊNCIA: 12 (Doze) MESES DATA DO CONTRATO: 19/12/2022				DATA INÍCIO DA OBRA: 26/12/2022	PRAZO DE EXECUÇÃO 09 meses	Número da medição	11	Período da Medição	07/10/2023 à 07/11/2023	MOVIMENTAÇÃO DO CONTRATO	VALORES			% no Contrato	Medição Atual (R\$)			
			BDI DES. MORMAL:	26,68%	1,2668	VALOR DO CONTRATO =	R\$	6.186.260,36	R\$	182.185,72	2,95%	TOTAL ACUMULADO =	R\$	3.718.908,90	R\$	60,12%	R\$	-	0,00%		
			BDI DES. DIF.:	19,58%	1,1958	SALDO DO CONTRATO =	R\$	2.467.351,46	R\$	39,88%											
ITENS	CÓDIGO	FONTE / BASE	SERVIÇOS LICITADOS	CONTRATADO				EXECUTADO													
				UNID.	QUANT.	PREÇO Unitário c/ BDI	PREÇO TOTAL	NO PERÍODO			ACUMULADO NAS MEDIÇÕES ANTERIORES			ACUMULADO TOTAL							
18.7	C0924	SEINFRA	CORRIMÃO EM TUBO DE AÇO INOX	M	55,82	R\$ 294,16	R\$ 16.420,01	-	0,00%	R\$ -	0,00	0,00%	R\$ -	-	0,00%	R\$ -	-	0,00%	R\$ -		
18.8	89356	SINAPI	TUBO, PVC, SOLDÁVEL, DN 25MM, INSTALADO EM RAMAL OU SUB-RAMAL DE ÁGUA - FORNECIMENTO E INSTALAÇÃO. AF_06/2022	M	224,00	R\$ 25,07	R\$ 5.615,68	-	0,00%	R\$ -	0,00	0,00%	R\$ -	-	0,00%	R\$ -	-	0,00%	R\$ -		
18.9	102990	SINAPI	CANALETA MEIA CANA PRÉ-MOLDADA DE CONCRETO (D = 30 CM) - FORNECIMENTO E INSTALAÇÃO. AF_08/2021	M	110,00	R\$ 52,69	R\$ 5.795,90	-	0,00%	R\$ -	0,00	0,00%	R\$ -	-	0,00%	R\$ -	-	0,00%	R\$ -		
19			<b>SERVIÇOS FINAIS</b>																		
19.1	2450	ORSE	Limpeza geral	m²	2.802,60	R\$ 2,79	R\$ 7.819,25	-	0,00%	R\$ -	0,00	0,00%	R\$ -	-	0,00%	R\$ -	-	0,00%	R\$ -		
DATA DE ATESTO DA MEDIÇÃO: 08 DE OUTUBRO DE 2023			TOTAL GERAL DA OBRA =	R\$ 6.186.260,36	2,95%	R\$ 182.185,72	57,17%	R\$ 3.536.723,33	60,12%	R\$ 3.718.908,90											
Atesto que os serviços foram executados conforme projetos aprovados			Atesto que os serviços foram executados e aceitos				Medição atestada para empenho e liquidação			Medição atestada para empenho e liquidação											
Responsável Técnico pela Execução (CONTRATADA)			João Victor Correia da Silva Coordenador de Engenharia e Arquitetura Engenheiro Civil - CREA/PE: 181956985-3 Portaria n.º 077/2021 (FISCAL DO CONTRATO)				CLEYTON DA SILVA ENGENHARIA - EIRELI. Cleyton da Silva Engenheiro Civil - CREA/PE: 12814477 Assessoria Técnica à Fiscalização Contrato PMT n.º 008/2020			GESTOR DO CONTRATO			GESTOR DO CONTRATO								